



PEMBAHARUAN PROSPEKTUS REKSA DANA MANDIRI INVESTA PASAR UANG

Tanggal Efektif: 24 September 2004

Tanggal Mulai Penawaran: 17 Maret 2005

OJK TIDAK MEMBERIKAN PERNYATAAN MENYETUJUI ATAU TIDAK MENYETUJUI EFEK INI, TIDAK JUGA MENYATAKAN KEBENARAN ATAU KECUKUPAN ISI PROSPEKTUS INI. SETIAP PERNYATAAN YANG BERTENTANGAN DENGAN HAL-HAL TERSEBUT ADALAH PERBUATAN MELANGGAR HUKUM.

REKSA DANA MANDIRI INVESTA PASAR UANG (selanjutnya disebut “MANDIRI INVESTA PASAR UANG”) adalah Reksa Dana berbentuk Kontrak Investasi Kolektif berdasarkan Undang-Undang Nomor 8 tahun 1995 tentang Pasar Modal beserta peraturan pelaksanaannya.

MANDIRI INVESTA PASAR UANG bertujuan untuk memberikan tingkat likuiditas yang tinggi untuk memenuhi kebutuhan dana tunai dalam waktu yang singkat sekaligus memberikan tingkat pendapatan investasi yang menarik.

MANDIRI INVESTA PASAR UANG akan melakukan investasi 100% (seratus persen) pada instrumen pasar uang yang mempunyai jatuh tempo kurang dari 1 (satu) tahun yang diterbitkan berdasarkan peraturan perundang-undangan yang berlaku di Indonesia serta pada obligasi yang mempunyai jatuh tempo kurang dari 1 (satu) tahun yang ditawarkan melalui Penawaran Umum dan/atau dicatatkan di Bursa Efek.

PENAWARAN UMUM

PT Mandiri Manajemen Investasi selaku Manajer Investasi melakukan Penawaran Umum MANDIRI INVESTA PASAR UANG secara terus menerus sampai dengan 20.000.000.000 (dua puluh miliar) Unit Penyertaan.

Setiap Unit Penyertaan MANDIRI INVESTA PASAR UANG ditawarkan dengan harga sama dengan Nilai Aktiva Bersih awal yaitu sebesar Rp. 1.000,- (seribu Rupiah) pada hari pertama penawaran. Selanjutnya harga pembelian setiap Unit Penyertaan MANDIRI INVESTA PASAR UANG ditetapkan berdasarkan Nilai Aktiva Bersih MANDIRI INVESTA PASAR UANG pada akhir Hari Bursa yang bersangkutan.

Pemegang Unit Penyertaan MANDIRI INVESTA PASAR UANG tidak dikenakan biaya pembelian Unit Penyertaan (*subscription fee*) dan biaya penjualan kembali Unit Penyertaan (*redemption fee*), dan biaya pengalihan investasi (*switching fee*). Uraian lengkap mengenai biaya-biaya dapat dilihat pada BAB IX tentang alokasi Biaya dan Imbalan Jasa.



MANAJER INVESTASI

PT Mandiri Manajemen Investasi
Menara Mandiri II, lantai 15
Jl. Jend. Sudirman Kav. 54-55
Jakarta 12190 - Indonesia
Telepon : (021) 526 3505
Faksimili : (021) 526 3506
Website : www.mandiri-investasi.co.id

BANK KUSTODIAN

Citibank N.A., Indonesia
Citibank Tower, Lantai 10, SCBD Lot 10
Jl. Jend Sudirman Kav. 52-53
Jakarta 12190- Indonesia
Telepon : (021) 5290 8870
Faksimili : (021) 3040 7105
Website : www.citibank.co.id

SEBELUM MEMUTUSKAN UNTUK MEMBELI UNIT PENYERTAAN REKSA DANA INI ANDA HARUS TERLEBIH DAHULU MEMPELAJARI ISI PROSPEKTUS INI KHUSUSNYA PADA BAGIAN MANAJER INVESTASI (BAB III), TUJUAN INVESTASI, KEBIJAKAN INVESTASI DAN KEBIJAKAN PEMBAGIAN KEUNTUNGAN (BAB V) DAN FAKTOR-FAKTOR RISIKO YANG UTAMA (BAB VIII).

MANAJER INVESTASI TELAH MEMPEROLEH IZIN DAN TERDAFTAR SEBAGAI MANAJER INVESTASI DI PASAR MODAL SERTA DALAM MELAKUKAN KEGIATAN USAHANYA MANAJER INVESTASI DIAWASI OLEH OTORITAS JASA KEUANGAN.

Prospektus ini diterbitkan di Jakarta pada tanggal 28 April 2022

Prospektus ini memberikan informasi sampai dengan tanggal 31 Maret 2022 dan data keuangan posisi per 31 Desember 2021

BERLAKUNYA UNDANG-UNDANG NOMOR 21 TAHUN 2011
TENTANG OTORITAS JASA KEUANGAN
("UNDANG-UNDANG OJK")

Dengan berlakunya Undang-undang OJK, sejak tanggal 31 Desember 2012 fungsi, tugas dan wewenang pengaturan kegiatan jasa keuangan di sektor Pasar Modal telah beralih dari BAPEPAM & LK kepada Otoritas Jasa Keuangan, sehingga semua rujukan dan atau kewajiban yang harus dipenuhi kepada dan atau dirujuk kepada kewenangan BAPEPAM & LK dalam peraturan perundang-undangan yang berlaku, menjadi kepada Otoritas Jasa Keuangan.

UNTUK DIPERHATIKAN

MANDIRI INVESTA PASAR UANG tidak termasuk produk investasi dengan penjaminan. Sebelum membeli Unit Penyertaan MANDIRI INVESTA PASAR UANG, calon Pemegang Unit Penyertaan harus terlebih dahulu mempelajari dan memahami Prospektus dan dokumen penawaran lainnya. Isi dari Prospektus dan dokumen penawaran lainnya bukanlah suatu saran baik dari sisi bisnis, hukum, maupun perpajakan. Oleh karena itu, calon Pemegang Unit Penyertaan disarankan untuk meminta pertimbangan atau nasihat dari pihak-pihak yang kompeten sehubungan dengan investasi dalam MANDIRI INVESTA PASAR UANG. Calon Pemegang Unit Penyertaan harus menyadari bahwa terdapat kemungkinan Pemegang Unit Penyertaan MANDIRI INVESTA PASAR UANG akan menanggung risiko sehubungan dengan Unit Penyertaan MANDIRI INVESTA PASAR UANG yang dipegangnya. Sehubungan dengan kemungkinan adanya risiko tersebut, apabila dianggap perlu calon Pemegang Unit Penyertaan dapat meminta pendapat dari pihak-pihak yang berkompeten atas aspek bisnis, hukum, keuangan, perpajakan, maupun aspek lain yang relevan.

PT Mandiri Manajemen Investasi ("Manajer Investasi") dalam menjalankan kegiatan usahanya akan selalu mentaati ketentuan peraturan perundang-undangan yang berlaku termasuk namun tidak terbatas pada peraturan perundang-undangan mengenai anti pencucian uang, anti terorisme maupun perpajakan, yang keberlakuannya mungkin mengharuskan Manajer Investasi untuk memberikan informasi termasuk namun tidak terbatas pada pelaporan dan pemotongan pajak yang terutang oleh calon pemodal maupun pemegang unit penyertaan yang akan dilakukan oleh Manajer Investasi dari waktu ke waktu kepada otoritas yang berwenang. Manajer Investasi akan selalu menjaga kerahasiaan data nasabah dan wajib memenuhi ketentuan kerahasiaan nasabah yang berlaku di Indonesia. Dalam hal Manajer Investasi diwajibkan untuk memberikan data pemegang unit penyertaan, data pemegang unit penyertaan hanya akan disampaikan atas persetujuan tertulis dari pemegang unit penyertaan dan/atau diminta oleh otoritas yang berwenang sesuai dengan ketentuan yang berlaku.

Investasi melalui reksa dana mengandung risiko. Calon pemodal wajib membaca dan memahami prospektus sebelum memutuskan untuk berinvestasi melalui reksa dana. Kinerja masa lalu tidak mencerminkan kinerja masa datang. Reksa dana bukan merupakan produk perbankan dan reksa dana tidak dijamin oleh pihak manapun. PT Mandiri Manajemen Investasi terdaftar dan diawasi oleh Otoritas Jasa Keuangan, dan setiap penawaran produk dilakukan oleh petugas yang telah terdaftar dan diawasi oleh Otoritas Jasa Keuangan.

Apabila terdapat perubahan Peraturan OJK, mengenai kegiatan pengelolaan Reksa Dana yang diterbitkan di kemudian hari, maka ketentuan-ketentuan yang tercantum dalam Kontrak/Prospektus Reksa Dana ini akan tunduk pada Peraturan OJK baru tersebut tanpa harus serta merta menandatangani perubahan Kontrak

perubahan dari kontrak sebelumnya, kecuali ditentukan lain oleh peraturan perundang-undangan yang berlaku atau diperintahkan oleh OJK.

DAFTAR ISI

	HAL
BAB I.	ISTILAH DAN DEFINISI 1
BAB II.	KETERANGAN MENGENAI MANDIRI INVESTA PASAR UANG 11
BAB III.	MANAJER INVESTASI 18
BAB IV.	BANK KUSTODIAN 21
BAB V.	TUJUAN INVESTASI, KEBIJAKAN INVESTASI DAN KEBIJAKAN PEMBAGIAN KEUNTUNGAN 23
BAB VI.	METODE PENGHITUNGAN NILAI PASAR WAJAR DARI EFEK DALAM PORTOFOLIO MANDIRI INVESTA PASAR UANG 26
BAB VII.	PERPAJAKAN 28
BAB VIII.	MANFAAT INVESTASI DAN FAKTOR-FAKTOR RISIKO YANG UTAMA 30
BAB IX.	ALOKASI BIAYA DAN IMBALAN JASA 33
BAB X.	HAK PEMEGANG UNIT PENYERTAAN 36
BAB XI.	PEMBUBARAN DAN LIKUIDASI 38
BAB XII.	PERSYARATAN DAN TATA CARA PEMBELIAN UNIT PENYERTAAN .. 43
BAB XIII.	PERSYARATAN DAN TATA CARA PENJUALAN KEMBALI (PELUNASAN) UNIT PENYERTAAN 50
BAB XIV.	PERSYARATAN DAN TATA CARA PENGALIHAN UNIT PENYERTAAN 55
BAB XV.	PENGALIHAN KEPEMILIKAN UNIT PENYERTAAN 60
BAB XVI.	PENYELESAIAN PENGADUAN PEMEGANG UNIT PENYERTAAN 61
BAB XVII.	PENYELESAIAN SENGKETA 63
BAB XVIII.	SKEMA PEMBELIAN DAN PENJUALAN KEMBALI (PELUNASAN) DAN PENGALIHAN INVESTASI MANDIRI INVESTA PASAR UANG 64
BAB XIX.	PENYEBARLUASAN PROSPEKTUS DAN FORMULIR-FORMULIR BERKAITAN DENGAN PEMESANAN PEMBELIAN UNIT PENYERTAAN 70
BAB XX.	UNIT KERJA COMPLAINT HANDLING 71
BAB XXI.	PENDAPAT AKUNTAN TENTANG LAPORAN KEUANGAN 72

BAB I

ISTILAH DAN DEFINISI

1.1. AFILIASI

Afiliasi adalah:

- a. Hubungan keluarga karena perkawinan dan keturunan sampai derajat kedua, baik secara horizontal maupun vertikal;
- b. Hubungan antara 1 (satu) pihak dengan pegawai, Direktur, atau Komisaris dari pihak tersebut;
- c. Hubungan antara 2 (dua) perusahaan dimana terdapat 1 (satu) atau lebih anggota Direksi atau Komisaris yang sama;
- d. Hubungan antara perusahaan dengan suatu pihak, baik langsung maupun tidak langsung mengendalikan atau dikendalikan oleh perusahaan tersebut;
- e. Hubungan antara 2 (dua) perusahaan yang dikendalikan baik langsung maupun tidak langsung oleh pihak yang sama; atau
- f. Hubungan antara perusahaan dan pemegang saham utama.

1.2. AGEN PENJUAL EFEK REKSA DANA

Agen Penjual Reksa Dana adalah Agen Penjual Efek Reksa Dana sebagaimana dimaksud dalam Peraturan Otoritas Jasa Keuangan Nomor 39/POJK.04/2014 tanggal 30 Desember 2014 tentang Agen Penjual Efek Reksa Dana beserta penjelasannya dan perubahan-perubahannya serta penggantiannya yang mungkin ada di kemudian hari, yang ditunjuk oleh Manajer Investasi untuk melakukan penjualan Unit Penyertaan MANDIRI INVESTA PASAR UANG.

1.3. BANK KUSTODIAN

Bank Kustodian adalah Bank Umum yang telah mendapat persetujuan OJK untuk menyelenggarakan kegiatan usaha sebagai Kustodian, yaitu memberikan jasa penitipan Efek (termasuk Penitipan Kolektif atas Efek yang dimiliki bersama oleh atau lebih dari satu Pihak yang kepentingannya diwakili oleh Kustodian) dan harta lain yang berkaitan dengan Efek serta jasa lain, termasuk menerima dividen, bunga, dan hak-hak lain, menyelesaikan transaksi Efek, dan mewakili pemegang rekening yang menjadi nasabahnya. Dalam hal ini, Bank Kustodian adalah Citibank N.A., Cabang Jakarta.

1.4. BADAN PENGAWAS PASAR MODAL DAN LEMBAGA KEUANGAN atau BAPEPAM dan LK

BAPEPAM dan LK adalah lembaga yang melakukan pembinaan, pengaturan, dan pengawasan sehari-hari kegiatan Pasar Modal sebagaimana dimaksud dalam Undang-Undang Pasar Modal.

Sesuai Undang-Undang OJK, sejak tanggal 31 Desember 2012, fungsi, tugas dan wewenang pengaturan kegiatan jasa keuangan di sektor Pasar Modal beralih dari BAPEPAM dan LK ke OJK sehingga semua rujukan kepada kewenangan BAPEPAM dan LK dalam peraturan perundang-undangan yang berlaku menjadi kepada Otoritas Jasa Keuangan.

1.5. BUKTI KEPEMILIKAN

Reksa Dana berbentuk Kontrak Investasi Kolektif menghimpun dana dengan menerbitkan Unit Penyertaan kepada pemodal.

Unit Penyertaan adalah satuan ukuran yang menunjukkan bagian kepentingan setiap Pemegang Unit Penyertaan dalam portofolio investasi kolektif.

Dengan demikian Unit Penyertaan merupakan bukti kepesertaan Pemegang Unit Penyertaan dalam Reksa Dana berbentuk Kontrak Investasi Kolektif. Manajer Investasi melalui Bank Kustodian akan menyediakan Surat Konfirmasi Transaksi Unit Penyertaan secara elektronik melalui fasilitas yang disediakan oleh penyedia jasa Sistem Pengelolaan Investasi Terpadu (S-INVEST) yang berisi jumlah Unit Penyertaan yang dimiliki oleh masing-masing Pemegang Unit Penyertaan dan berlaku sebagai bukti kepemilikan Unit Penyertaan Reksa Dana.

1.6. EFEK

Efek adalah surat berharga sebagaimana dimaksud dalam Undang-Undang Nomor 8 tahun 1995 (seribu sembilan ratus sembilan puluh lima) tentang Pasar Modal beserta peraturan pelaksanaannya yang dapat dibeli oleh MANDIRI INVESTA PASAR UANG.

Sesuai dengan POJK Tentang Reksa Dana Berbentuk Kontrak Investasi Kolektif, Reksa Dana hanya dapat melakukan pembelian dan penjualan atas:

- a. Efek yang ditawarkan melalui Penawaran Umum dan/atau diperdagangkan di Bursa Efek baik di dalam maupun di luar negeri;
- b. Efek yang diterbitkan dan/atau dijamin oleh Pemerintah Republik Indonesia, dan/atau Efek yang diterbitkan oleh lembaga internasional dimana Pemerintah Republik Indonesia menjadi salah satu anggotanya;
- c. Efek Bersifat Utang atau Efek Syariah berpendapatan tetap yang ditawarkan tidak melalui Penawaran Umum dan telah mendapat peringkat dari Perusahaan Pemeringkat Efek;
- d. Efek Beragun Aset yang ditawarkan tidak melalui Penawaran Umum dan sudah mendapat peringkat dari Perusahaan Pemeringkat Efek;
- e. Efek pasar uang dalam negeri yang mempunyai jatuh tempo tidak lebih dari 1 (satu) tahun, baik dalam Rupiah maupun dalam mata uang asing;
- f. Unit Penyertaan Dana Investasi Real Estat berbentuk Kontrak Investasi Kolektif yang ditawarkan tidak melalui Penawaran Umum;
- g. Efek derivatif; dan/atau
- h. Efek lainnya yang ditetapkan oleh OJK.

1.7. EFEK BERSIFAT UTANG

Efek Bersifat Utang adalah Efek yang menunjukkan hubungan utang piutang antara pemegang Efek (kreditur) dengan Pihak yang menerbitkan Efek (debitur).

1.8. EFEKTIF

Efektif adalah terpenuhinya seluruh tata cara dan persyaratan Pernyataan Pendaftaran Dalam Rangka Penawaran Umum Reksa Dana Berbentuk Kontrak Investasi Kolektif yang ditetapkan dalam Undang-undang Pasar Modal dan POJK Tentang Reksa Dana Berbentuk Kontrak Investasi Kolektif. Surat pernyataan efektif Pernyataan Pendaftaran Dalam Rangka Penawaran Umum Reksa Dana Berbentuk Kontrak Investasi Kolektif akan dikeluarkan oleh OJK.

1.9. FORMULIR PEMBUKAAN REKENING

Formulir Pembukaan Rekening adalah formulir asli yang harus diisi dan ditandatangani oleh calon pembeli sebelum membeli Unit Penyertaan MANDIRI INVESTA PASAR UANG yang pertama kali (pembelian awal).

1.10. FORMULIR PEMESANAN PEMBELIAN UNIT PENYERTAAN

Formulir Pemesanan Pembelian Unit Penyertaan adalah formulir asli yang dipakai oleh calon Pemegang Unit Penyertaan untuk membeli Unit Penyertaan yang kemudian diisi, ditandatangani dan diajukan oleh calon Pemegang Unit Penyertaan kepada Manajer Investasi atau melalui Agen Penjual Efek Reksa Dana yang ditunjuk oleh Manajer Investasi (jika ada). Formulir Pemesanan Pembelian Unit Penyertaan dapat juga berbentuk formulir elektronik menggunakan sistem elektronik yang disediakan oleh Manajer Investasi atau yang disediakan Agen Penjual Efek Reksa Dana yang ditunjuk oleh Manajer Investasi (jika ada) di bawah koordinasi Manajer Investasi dengan memperhatikan ketentuan peraturan perundang-undangan yang berlaku mengenai informasi dan transaksi elektronik.

1.11. FORMULIR PENGALIHAN INVESTASI

Formulir Pengalihan Investasi adalah formulir asli yang dipakai oleh Pemegang Unit Penyertaan untuk mengalihkan Unit Penyertaan yang dimilikinya dalam MANDIRI INVESTA PASAR UANG ke ke Reksa Dana Saham yang dikelola oleh Manajer Investasi yaitu REKSA DANA MANDIRI INVESTA EQUITY MOVEMENT, REKSA DANA INVESTA EKUITAS DINAMIS, dan REKSA DANA MANDIRI INVESTA ATRAKTIF, dengan ketentuan apabila permohonan Pengalihan Investasi oleh Pemegang Unit Penyertaan dilakukan melalui Agen Penjual Efek Reksa Dana yang ditunjuk oleh Manajer Investasi (jika ada), pengalihan investasi tersebut hanya dapat dilakukan kepada Reksa Dana yang dijual melalui Agen Penjual Efek Reksa Dana yang sama. MANDIRI INVESTA PASAR UANG tidak dapat menerima pengalihan investasi dari semua reksa dana yang dikelola oleh Manajer Investasi.

1.12. FORMULIR PENJUALAN KEMBALI UNIT PENYERTAAN

Formulir Penjualan Kembali Unit Penyertaan adalah formulir asli yang dipakai oleh Pemegang Unit Penyertaan untuk menjual kembali Unit Penyertaan yang dimilikinya yang diisi, ditandatangani dan diajukan oleh Pemegang Unit Penyertaan kepada Manajer Investasi atau melalui Agen Penjual Efek Reksa Dana yang ditunjuk oleh Manajer Investasi (jika ada). Formulir Penjualan Kembali Unit Penyertaan dapat juga berbentuk formulir elektronik menggunakan sistem elektronik yang disediakan oleh Manajer

Investasi atau yang disediakan Agen Penjual Efek Reksa Dana yang ditunjuk oleh Manajer Investasi (jika ada) di bawah koordinasi Manajer Investasi dengan memperhatikan ketentuan peraturan perundang-undangan yang berlaku mengenai informasi dan transaksi elektronik.

1.13. FORMULIR PROFIL CALON PEMEGANG UNIT PENYERTAAN

Formulir Profil Calon Pemegang Unit Penyertaan adalah formulir yang diterbitkan oleh Manajer Investasi atau Agen Penjual Efek Reksa Dana yang ditunjuk oleh Manajer Investasi (jika ada) dan disyaratkan untuk diisi secara lengkap dan ditandatangani oleh calon Pemegang Unit Penyertaan yang diperlukan dalam rangka penerapan Program APU dan PPT di Sektor Jasa Keuangan, yang berisikan data dan informasi mengenai profil risiko calon Pemegang Unit Penyertaan MANDIRI INVESTA PASAR UANG sebelum melakukan pembelian Unit Penyertaan MANDIRI INVESTA PASAR UANG yang pertama kali di Manajer Investasi atau Agen Penjual Efek Reksa Dana yang ditunjuk oleh Manajer Investasi (jika ada).

1.14. HARI BURSA

Hari Bursa adalah setiap hari diselenggarakannya perdagangan efek di Bursa Efek, yaitu hari Senin sampai dengan hari Jumat, kecuali hari tersebut merupakan hari libur nasional atau dinyatakan sebagai hari libur oleh Bursa Efek Indonesia.

1.15. HARI KERJA

Hari Kerja adalah hari Senin sampai dengan hari Jumat, kecuali hari libur nasional yang ditetapkan oleh Pemerintah Republik Indonesia.

1.16. KETENTUAN KERAHASIAAN DAN KEAMANAN DATA DAN/ATAU INFORMASI PRIBADI KONSUMEN

Ketentuan Kerahasiaan Dan Keamanan Data dan/atau Informasi Pribadi Konsumen adalah ketentuan-ketentuan mengenai kerahasiaan dan keamanan data dan/atau informasi pribadi konsumen sebagaimana diatur dalam POJK Tentang Perlindungan Konsumen dan Surat Edaran Otoritas Jasa Keuangan Nomor 14/SEOJK.07/2014 tanggal 20 Agustus 2014 tentang Kerahasiaan Dan Keamanan Data Dan/Atau Informasi Pribadi Konsumen, beserta penjelasannya, dan perubahan-perubahannya dan penggantinya yang mungkin ada dikemudian hari.

1.17. KONTRAK INVESTASI KOLEKTIF

Kontrak Investasi Kolektif adalah kontrak antara Manajer Investasi dan Bank Kustodian yang mengikat Pemegang Unit Penyertaan, dimana Manajer Investasi diberi wewenang untuk mengelola portofolio investasi kolektif dan Bank Kustodian diberi wewenang untuk melaksanakan penitipan kolektif.

1.18. LAPORAN BULANAN

Laporan Bulanan adalah laporan MANDIRI INVESTA PASAR UANG yang akan tersedia bagi Pemegang Unit Penyertaan melalui fasilitas yang disediakan

oleh penyedia jasa Sistem Pengelolaan Investasi Terpadu (S-INVEST) selambat-lambatnya pada hari ke-12 (kedua belas) bulan berikut yang memuat sekurang-kurangnya (a) nama, alamat, judul rekening, dan nomor rekening dari Pemegang Unit Penyertaan, (b) Nilai Aktiva Bersih per Unit Penyertaan pada akhir bulan, (c) jumlah Unit Penyertaan yang dimiliki oleh Pemegang Unit Penyertaan, (d) total nilai Unit Penyertaan yang dimiliki oleh Pemegang Unit Penyertaan, (e) tanggal setiap pembagian uang tunai atau Unit Penyertaan (jika ada), (f) rincian dari portofolio yang dimiliki dan (g) informasi mengenai ada atau tidak mutasi (pembelian dan/atau penjualan kembali dan/atau pengalihan investasi) atas Unit Penyertaan yang dimiliki oleh Pemegang Unit Penyertaan pada bulan sebelumnya. Apabila pada bulan sebelumnya terdapat mutasi (pembelian dan/atau penjualan kembali dan/atau pengalihan investasi) atas jumlah Unit Penyertaan yang dimiliki oleh Pemegang Unit Penyertaan, maka Laporan Bulanan akan memuat tambahan informasi mengenai (a) jumlah Unit Penyertaan yang dimiliki pada awal periode, (b) tanggal, Nilai Aktiva Bersih dan jumlah Unit Penyertaan yang dibeli atau dijual kembali (dilunasi) pada setiap transaksi selama periode, dan (c) rincian status pajak dari penghasilan, jika terdapat penghasilan yang diperoleh Pemegang Unit Penyertaan selama periode tertentu dengan tetap memperhatikan kategori penghasilan dan beban (jika ada) sebagaimana dimaksud dalam peraturan mengenai laporan Reksa Dana yaitu Peraturan Otoritas Jasa Keuangan No. 56/POJK.04/2020 tentang Pelaporan dan Pedoman Akuntansi Reksa Dana tanggal 3 Desember 2020 (“POJK tentang Pelaporan dan Pedoman Akuntansi Reksa Dana”) beserta penjelasannya, dan perubahan-perubahannya serta penggantinya yang mungkin ada dikemudian hari.

Manajer Investasi wajib memastikan bahwa pihaknya telah memperoleh persetujuan Pemegang Unit Penyertaan MANDIRI INVESTA PASAR UANG atas penyampaian Laporan Bulanan secara elektronik melalui Sistem Pengelolaan Investasi Terpadu (S-INVEST).

Dalam hal Pemegang Unit Penyertaan meminta penyampaian Laporan Bulanan secara tercetak, Laporan Bulanan akan diproses sesuai dengan Surat Edaran OJK Nomor 1/SEOJK.04/2020 tentang Tata Cara Penyampaian Surat atau Bukti Konfirmasi dan Laporan Berkala Reksa Dana secara Elektronik melalui Sistem Pengelolaan Investasi Terpadu.

1.19. LPHE (LEMBAGA PENILAIAN HARGA EFEK)

Pihak yang telah memperoleh izin usaha dari OJK untuk melakukan penilaian harga Efek dalam rangka menetapkan harga pasar wajar, sebagaimana dimaksud dalam Peraturan Nomor V.C.3 tentang Lembaga Penilaian Harga Efek.

1.20. MANAJER INVESTASI

Manajer Investasi adalah pihak yang kegiatan usahanya mengelola Portofolio Efek untuk para nasabahnya atau mengelola portofolio investasi kolektif untuk sekelompok nasabah. Dalam hal ini Manajer Investasi adalah PT Mandiri Manajemen Investasi.

1.21. METODE PENGHITUNGAN NILAI AKTIVA BERSIH

Metode Penghitungan Nilai Aktiva Bersih adalah metode yang digunakan dalam menghitung NAB sesuai dengan Peraturan Bapepam dan LK Nomor IV.C.2. Lampiran Keputusan Ketua Bapepam dan LK Nomor Kep-365/BL/2012 tanggal 9 Juli 2012 tentang Nilai Pasar Wajar Dari Efek Dalam Portofolio Reksa Dana (“Peraturan BAPEPAM dan LK Nomor IV.C.2”), dimana perhitungan Nilai Aktiva Bersih menggunakan Nilai Pasar Wajar yang ditentukan oleh Manajer Investasi.

1.22. NASABAH

Nasabah adalah pihak yang menggunakan jasa Penyedia Jasa Keuangan di Sektor Pasar Modal sebagaimana dimaksud dalam POJK Tentang Penerapan Program Anti Pencucian Uang dan Pencegahan Pendanaan Terorisme di Sektor Jasa Keuangan. Dalam Prospektus ini istilah Nasabah sesuai konteksnya berarti calon Pemegang Unit Penyertaan dan Pemegang Unit Penyertaan.

1.23. NILAI AKTIVA BERSIH (NAB)

NAB adalah nilai pasar yang wajar dari suatu Efek dan kekayaan lain dari Reksa Dana dikurangi seluruh kewajibannya.

NAB Reksa Dana dihitung dan diumumkan setiap Hari Bursa.

1.24. NILAI PASAR WAJAR

Nilai Pasar Wajar adalah nilai yang dapat diperoleh dari transaksi Efek yang dilakukan antara para pihak yang bebas bukan karena paksaan atau likuidasi.

Penghitungan Nilai Pasar Wajar dari suatu Efek dalam portofolio Reksa Dana harus dilakukan sesuaikan dengan Peraturan BAPEPAM dan LK Nomor IV.C.2.

1.25. OTORITAS JASA KEUANGAN (“OJK”)

OJK adalah lembaga yang independen dan bebas dari campur tangan pihak lain, yang mempunyai fungsi, tugas, dan wewenang pengaturan, pengawasan, pemeriksaan, dan penyidikan sebagaimana dimaksud dalam Undang-undang Nomor 21 Tahun 2011 tentang OJK (“Undang-Undang OJK”).

1.26. PENAWARAN UMUM

Penawaran Umum adalah kegiatan penawaran Unit Penyertaan MANDIRI INVESTA PASAR UANG yang dilakukan oleh Manajer Investasi untuk menjual Unit Penyertaan kepada Masyarakat berdasarkan tata cara yang diatur dalam Undang-undang Pasar Modal dan Kontrak Investasi Kolektif.

1.27. PENYEDIA JASA KEUANGAN DI SEKTOR PASAR MODAL

Penyedia Jasa Keuangan di Sektor Pasar Modal adalah Perusahaan Efek yang melakukan kegiatan usaha sebagai Penjamin Emisi Efek, Perantara Pedagang

Efek, dan/atau Manajer Investasi, serta Bank Umum yang menjalankan fungsi Kustodian. Dalam Prospektus ini istilah Penyedia Jasa Keuangan sesuai konteksnya berarti Manajer Investasi dan Bank Kustodian dan/atau Agen Penjual Efek Reksa Dana yang ditunjuk oleh Manajer Investasi (jika ada).

1.28. PERNYATAAN PENDAFTARAN

Pernyataan Pendaftaran adalah dokumen yang wajib disampaikan oleh Manajer Investasi kepada OJK dalam rangka Penawaran Umum Reksa Dana berbentuk Kontrak Investasi Kolektif yang ditetapkan dalam Undang-undang Pasar Modal dan POJK Tentang Reksa Dana Berbentuk Kontrak Investasi Kolektif.

1.29. POJK TENTANG LAYANAN PENGADUAN KONSUMEN DI SEKTOR JASA KEUANGAN

POJK Tentang Layanan Pengaduan Konsumen Di Sektor Jasa Keuangan adalah Peraturan Otoritas Jasa Keuangan Nomor 18/POJK.07/2018 tanggal 10 September 2018 tentang Layanan Pengaduan Konsumen Di Sektor Jasa Keuangan, beserta penjelasannya, surat edaran OJK dan perubahan-perubahannya dan penggantinya yang mungkin ada dikemudian hari.

1.30. POJK TENTANG LEMBAGA ALTERNATIF PENYELESAIAN SENGKETA DI SEKTOR JASA KEUANGAN

POJK Tentang Lembaga Alternatif Penyelesaian Sengketa di Sektor Jasa Keuangan adalah Peraturan Otoritas Jasa Keuangan Nomor 61/POJK.07/2020 tanggal 14 Desember 2020 tentang Lembaga Alternatif Penyelesaian Sengketa di Sektor Jasa Keuangan, beserta penjelasannya, dan perubahan-perubahannya dan penggantinya yang mungkin ada dikemudian hari.

1.31. POJK TENTANG PENERAPAN PROGRAM ANTI PENCUCIAN UANG DAN PENCEGAHAN PENDANAAN TERORISME DI SEKTOR JASA KEUANGAN

POJK Tentang Penerapan Program Anti Pencucian Uang dan Pencegahan Pendanaan Terorisme di Sektor Jasa Keuangan adalah Peraturan Otoritas Jasa Keuangan Nomor 12/POJK.01/2017 tanggal 16 Maret 2017 tentang Penerapan Program Anti Pencucian Uang dan Pencegahan Pendanaan Terorisme di Sektor Jasa Keuangan *juncto* Peraturan Otoritas Jasa Keuangan Nomor 23/POJK.01/2019 tanggal 18 September 2019 tentang Perubahan Atas Peraturan Otoritas Jasa Keuangan Nomor 12/POJK.01/2017 tentang Penerapan Program Anti Pencucian Uang dan Pencegahan Pendanaan Terorisme di Sektor Jasa Keuangan beserta penjelasannya, dan perubahan-perubahannya dan penggantinya yang mungkin ada di kemudian hari.

1.32. POJK TENTANG PENYELENGGARAAN LAYANAN KONSUMEN DAN MASYARAKAT DI SEKTOR JASA KEUANGAN OLEH OTORITAS JASA KEUANGAN

POJK Tentang Penyelenggaraan Layanan Konsumen Dan Masyarakat Di Sektor Jasa Keuangan Oleh Otoritas Jasa Keuangan adalah ketentuan-ketentuan mengenai penyelenggaraan layanan konsumen dan masyarakat di sektor jasa keuangan oleh Otoritas Jasa Keuangan sebagaimana diatur dalam Peraturan

Otoritas Jasa Keuangan Nomor: 31/POJK.07/2020 tanggal 22 April 2020 tentang Penyelenggaraan Layanan Konsumen dan Masyarakat di Sektor Jasa Keuangan oleh Otoritas Jasa Keuangan, beserta penjelasannya, dan perubahan-perubahannya dan penggantinya yang mungkin ada dikemudian hari.

1.33. POJK TENTANG PERLINDUNGAN KONSUMEN

POJK Tentang Perlindungan Konsumen adalah Peraturan Otoritas Jasa Keuangan Nomor 1/POJK.07/2013 tanggal 26 Juli 2013 tentang Perlindungan Konsumen Sektor Jasa Keuangan, beserta penjelasannya, dan perubahan-perubahannya dan penggantinya yang mungkin ada dikemudian hari.

1.34. POJK TENTANG REKSA DANA BERBENTUK KONTRAK INVESTASI KOLEKTIF

POJK Tentang Reksa Dana Berbentuk Kontrak Investasi Kolektif adalah Peraturan Otoritas Jasa Keuangan Nomor 23/POJK.04/2016 tanggal 13 Juni 2016 tentang Reksa Dana Berbentuk Kontrak Investasi Kolektif *juncto* Peraturan Otoritas Jasa Keuangan Nomor 2/POJK.04/2020 tanggal 8 Januari 2020 tentang Perubahan Atas Peraturan Otoritas Jasa Keuangan Nomor 23/POJK.04/2016 tentang Reksa Dana Berbentuk Kontrak Investasi Kolektif, beserta penjelasannya dan perubahan-perubahannya dan penggantinya yang mungkin ada di kemudian hari.

1.35. PORTOFOLIO EFEK

Portofolio Efek adalah kumpulan Efek yang merupakan kekayaan MANDIRI INVESTA PASAR UANG.

1.36. PROGRAM APU DAN PPT DI SEKTOR JASA KEUANGAN

Program APU dan PPT Di Sektor Jasa Keuangan adalah upaya pencegahan dan pemberantasan tindak pidana Pencucian Uang dan Pendanaan Terorisme sebagaimana dimaksud di dalam POJK Tentang Penerapan Program Anti Pencucian Uang dan Pencegahan Pendanaan Terorisme di Sektor Jasa Keuangan.

1.37. PROSPEKTUS

Prospektus adalah setiap pernyataan yang dicetak atau informasi tertulis yang digunakan untuk Penawaran Umum MANDIRI INVESTA PASAR UANG dengan tujuan calon pemodal membeli Unit Penyertaan MANDIRI INVESTA PASAR UANG, kecuali pernyataan atau informasi yang berdasarkan peraturan OJK dinyatakan bukan sebagai Prospektus sebagaimana dimaksud dalam Peraturan Otoritas Jasa Keuangan No. 25/POJK.04/2020 tanggal 22 April 2020 tentang Pedoman Bentuk dan Isi Prospektus Dalam Rangka Penawaran Umum Reksa Dana.

1.38. REKSA DANA

Reksa Dana adalah wadah yang dipergunakan untuk menghimpun dana dari masyarakat pemodal untuk selanjutnya diinvestasikan dalam Portofolio Efek oleh Manajer Investasi. Sesuai Undang-undang Pasar Modal, Reksa Dana dapat berbentuk: (i) Perseroan Tertutup atau Terbuka; atau (ii) Kontrak

Investasi Kolektif. Bentuk hukum Reksa Dana yang ditawarkan dalam Prospektus ini adalah Kontrak Investasi Kolektif.

1.39. SURAT KONFIRMASI TRANSAKSI UNIT PENYERTAAN

Surat Konfirmasi Transaksi Unit Penyertaan adalah surat konfirmasi yang mengkonfirmasi pelaksanaan perintah pembelian dan/atau penjualan kembali Unit Penyertaan dan/atau pengalihan investasi dari Pemegang Unit Penyertaan dan menunjukkan jumlah Unit Penyertaan yang dimiliki oleh Pemegang Unit Penyertaan serta berlaku sebagai bukti kepemilikan Unit Penyertaan MANDIRI INVESTA PASAR UANG. Surat Konfirmasi Transaksi Unit Penyertaan akan tersedia bagi Pemegang Unit Penyertaan melalui fasilitas yang disediakan oleh penyedia jasa Sistem Pengelolaan Investasi Terpadu (S-INVEST) paling lambat 7 (tujuh) Hari Bursa setelah:

- (i) aplikasi pembelian Unit Penyertaan MANDIRI INVESTA PASAR UANG dari Pemegang Unit Penyertaan telah lengkap dan diterima dengan baik oleh Manajer Investasi atau Agen Penjual Efek Reksa Dana yang ditunjuk oleh Manajer Investasi (jika ada) dan pembayaran untuk pembelian tersebut diterima dengan baik oleh Bank Kustodian (*in complete application and in good fund*) dan Unit Penyertaan diterbitkan oleh Bank Kustodian; dan
- (ii) aplikasi penjualan kembali Unit Penyertaan MANDIRI INVESTA PASAR UANG dari Pemegang Unit Penyertaan telah lengkap dan diterima dengan baik (*in complete application*) oleh Manajer Investasi atau Agen Penjual Efek Reksa Dana yang ditunjuk oleh Manajer Investasi (jika ada); dan
- (iii) aplikasi pengalihan investasi dalam MANDIRI INVESTA PASAR UANG dari Pemegang Unit Penyertaan telah lengkap dan diterima dengan baik (*in complete application*) oleh Manajer Investasi atau Agen Penjual Efek Reksa Dana yang ditunjuk oleh Manajer Investasi (jika ada) sesuai ketentuan pemrosesan pengalihan investasi yang ditetapkan dalam Prospektus ini.

Manajer Investasi / Agen Penjual Efek Reksa Dana yang ditunjuk oleh Manajer Investasi (jika ada) wajib memastikan bahwa pihaknya telah memperoleh persetujuan Pemegang Unit Penyertaan MANDIRI INVESTA PASAR UANG atas penyampaian Surat Konfirmasi Transaksi Unit Penyertaan secara elektronik melalui Sistem Pengelolaan Investasi Terpadu (S-INVEST).

Dalam hal Pemegang Unit Penyertaan meminta penyampaian Surat Konfirmasi Transaksi Unit Penyertaan secara tercetak, Surat Konfirmasi Transaksi Unit Penyertaan akan diproses sesuai dengan Surat Edaran OJK Nomor 1/SEOJK.04/2020 tentang Tata Cara Penyampaian Surat atau Bukti Konfirmasi dan Laporan Berkala Reksa Dana secara Elektronik melalui Sistem Pengelolaan Investasi Terpadu.

1.40. UNDANG-UNDANG PASAR MODAL

Undang-undang Pasar Modal adalah Undang-undang Republik Indonesia Nomor 8 tahun 1995 tentang Pasar Modal tanggal 10 November 1995.

1.41. UNIT PENYERTAAN

Unit Penyertaan adalah satuan ukuran yang menunjukkan bagian kepentingan setiap pihak dalam portofolio investasi kolektif.

BAB II

KETERANGAN MENGENAI MANDIRI INVESTA PASAR UANG

2.1. PEMBENTUKAN MANDIRI INVESTA PASAR UANG

MANDIRI INVESTA PASAR UANG adalah Reksa Dana berbentuk Kontrak Investasi Kolektif yang diterbitkan berdasarkan Undang-Undang Nomor 8 tahun 1995 tentang Pasar Modal beserta peraturan pelaksanaannya di bidang Reksa Dana. Kontrak Investasi Kolektif Reksa Dana MANDIRI INVESTA PASAR UANG termaktub dalam akta Kontrak Investasi Kolektif Reksa Dana MANDIRI INVESTA PASAR UANG Nomor 89 tanggal 27 Agustus 2004 *jis.* akta Pengubahan I Terhadap Kontrak Investasi Kolektif Reksa Dana MANDIRI INVESTA PASAR UANG Nomor 119 tanggal 30 Desember 2004, akta Pengubahan II Kontrak Investasi Kolektif Reksa Dana MANDIRI INVESTA PASAR UANG Nomor 11 tanggal 2 Juni 2006, akta Pengubahan III Kontrak Investasi Kolektif Reksa Dana MANDIRI INVESTA PASAR UANG Nomor 106 tanggal 27 Maret 2008, akta Pengubahan IV dan Pernyataan Kembali Kontrak Investasi Kolektif Reksa Dana MANDIRI INVESTA PASAR UANG Nomor 49 tanggal 30 Maret 2009, kelima akta tersebut dibuat di hadapan Imas Fatimah SH., notaris di Jakarta, akta Pengubahan V Kontrak Investasi Kolektif Reksa Dana MANDIRI INVESTA PASAR UANG Nomor 47 tanggal 30 Juli 2009, akta Pengubahan VI Kontrak Investasi Kolektif Reksa Dana MANDIRI INVESTA PASAR UANG Nomor 12 tanggal 9 Oktober 2009 dan akta Pengubahan VII dan Pernyataan Kembali Kontrak Investasi Kolektif Reksa Dana MANDIRI INVESTA PASAR UANG Nomor 32 tanggal 8 April 2010, ketiga akta tersebut dibuat di hadapan Khairina SH., notaris di Jakarta, akta Pengubahan VIII Kontrak Investasi Kolektif Reksa Dana MANDIRI INVESTA PASAR UANG Nomor 01 tanggal 7 Februari 2011, akta Pengubahan IX dan Pernyataan Kembali Kontrak Investasi Kolektif Reksa Dana MANDIRI INVESTA PASAR UANG Nomor 25 tanggal 21 Februari 2013, akta Pengubahan X Kontrak Investasi Kolektif Reksa Dana MANDIRI INVESTA PASAR UANG Nomor 20 tanggal 20 Mei 2013, dan akta Pengubahan XI dan Pernyataan Kembali Kontrak Investasi Kolektif Reksa Dana MANDIRI INVESTA PASAR UANG Nomor 27 tanggal 18 September 2013 keempatnya dibuat di hadapan Pratiwi Handayani SH., notaris di Jakarta, akta Pengubahan XII Kontrak Investasi Kolektif Reksa Dana MANDIRI INVESTA PASAR UANG Nomor 43 tanggal 19 September 2014, akta Pengubahan XIII Kontrak Investasi Kolektif Reksa Dana MANDIRI INVESTA PASAR UANG Nomor 12 tanggal 12 November 2014, akta Pengubahan XIV Kontrak Investasi Kolektif Reksa Dana MANDIRI INVESTA PASAR UANG Nomor 16 tanggal 10 Maret 2015, akta Pengubahan XV Kontrak Investasi Kolektif Reksa Dana MANDIRI INVESTA PASAR UANG Nomor 25 tanggal 14 Desember 2015, keempatnya dibuat di hadapan Leolin Jayayanti S.H., M.Kn., Notaris di Kota Jakarta Selatan antara PT Mandiri Manajemen Investasi sebagai Manajer Investasi dengan Deutsche Bank AG, Cabang Jakarta sebagai bank kustodian awal, akta Penggantian Bank Kustodian dan Pengubahan XVI Kontrak Investasi Kolektif Reksa Dana MANDIRI INVESTA PASAR UANG Nomor 75 tanggal 25 Agustus 2017, antara PT Mandiri Manajemen Investasi sebagai Manajer Investasi dengan Deutsche Bank AG, Cabang Jakarta sebagai bank kustodian awal dan Citibank, N.A Indonesia sebagai Bank Kustodian, akta Pengubahan XVII Kontrak Investasi Kolektif Reksa Dana MANDIRI INVESTA PASAR UANG Nomor 68 tanggal 23 Desember 2020 dan Akta Pernyataan Kembali Pengubahan XVII Kontrak Investasi Kolektif Reksa Dana MANDIRI

INVESTA PASAR UANG Nomor 62 tanggal 30 Maret 2021, ketiganya dibuat dihadapan Leolin Jayayanti S.H. M.Kn., notaris di Kota Jakarta Selatan antara PT Mandiri Manajemen Investasi sebagai Manajer Investasi dengan dan Citibank NA., Indonesia sebagai Bank Kustodian (selanjutnya disebut “Kontrak Investasi Kolektif MANDIRI INVESTA PASAR UANG”).

MANDIRI INVESTA PASAR UANG telah mendapat surat pernyataan efektif dari Bapepam sesuai dengan Surat No. S-3009/PM/2004 tanggal 24 September 2004.

2.2. PENAWARAN UMUM

PT Mandiri Manajemen Investasi sebagai Manajer Investasi melakukan Penawaran Umum atas Unit Penyertaan MANDIRI INVESTA PASAR UANG secara terus menerus masing-masing sampai dengan 20.000.000.000 (dua puluh miliar) Unit Penyertaan.

Setiap Unit Penyertaan MANDIRI INVESTA PASAR UANG ditawarkan dengan harga sama dengan Nilai Aktiva Bersih awal yaitu sebesar Rp. 1.000,- (seribu Rupiah) pada hari pertama penawaran. Selanjutnya harga pembelian setiap Unit Penyertaan ditetapkan berdasarkan Nilai Aktiva Bersih MANDIRI INVESTA PASAR UANG pada akhir Hari Bursa yang bersangkutan.

Manajer Investasi dapat menambah jumlah Unit Penyertaan MANDIRI INVESTA PASAR UANG dengan melakukan perubahan Kontrak Investasi Kolektif MANDIRI INVESTA PASAR UANG sesuai dengan ketentuan perundang-undangan yang berlaku.

2.3. PENGELOLA MANDIRI INVESTA PASAR UANG

PT Mandiri Manajemen Investasi sebagai Manajer Investasi didukung oleh tenaga profesional yang terdiri dari Komite Investasi dan Tim Pengelola Investasi.

a. Komite Investasi

Ketua : Aliyahdin Saugi (Direktur Utama)
Anggota : Kun Listyaningsih (Direktur)
Anggota : Arief Budiman (Direktur)
Anggota : Baban Sudarman (Direktur)

Aliyahdin Saugi

Aliyahdin Saugi, CFA atau yang akrab di panggil dengan Adi bergabung dengan PT Mandiri Manajemen Investasi pada bulan Februari 2021 sebagai Chief Investment Officer. Beliau telah memiliki pengalaman dibidang keuangan selama 18 tahun.

Beliau mengawali karir dibidang keuangan sebagai Finance Manager pada tahun 2002- 2005 di PT NEFA Global Industri. Kemudian pada tahun 2006 beliau bergabung dengan BNP Paribas Asset Management di Paris, France, dalam Associates Program di Paris dan London, Eropa pada tahun 2006-2008. Kemudian pada tahun 2008, beliau menjadi

Portfolio Manager di BNP Paribas Asset Management di London, UK dengan fokus di European Small Caps Equity. Pada tahun 2011 beliau kembali ke Indonesia dan menjabat sebagai Senior Portfolio Manager di PT BNP Paribas Asset Management di Jakarta. Kemudian beliau menjabat sebagai Head of Equity pada Oktober tahun 2012-Januari 2021. Beliau bertanggung jawab untuk memimpin dan membawahi tim Investasi ekuitas, dan bekerja sama dengan divisi lainnya dalam pengembangan produk. Dan beliau juga menjabat sebagai Direksi (Board of Director/BOD) sejak tahun 2016-2021 di BNP Paribas Asset Management, Jakarta, pada jabatan ini beliau bertanggung jawab melakukan pengawasan perusahaan bersama dengan anggota Direksi yang lain.

Aliyahdin Saugi mendapatkan gelar Sarjana Ekonomi dari Fakultas Ekonomi dan Manajemen, Universitas Pelita Harapan pada tahun 2002. Kemudian beliau mendapatkan gelar Master of Finance dari University Antwerpen Management School di Belgium pada tahun 2006.

Beliau telah memiliki izin perpanjangan sebagai Wakil Manajer Investasi dari otoritas Pasar Modal berdasarkan Surat Keputusan Otoritas Jasa Keuangan (OJK) No. KEP-584/PM.211/PJ-WMI/2018 tanggal 27 November 2018 dan memiliki sertifikasi CFA (Chartered Financial Analysis) dari CFA Institute.

Kun Listyaningsih

Kun Listyaningsih bergabung di PT Mandiri Manajemen Investasi pada 31 Maret 2021 sesuai dengan keputusan Rapat Umum Pemegang Saham Tahunan sebagai Chief Marketing Officer dan sejak 9 Juni 2021 menjabat sebagai Direktur yang membidangi Sales & Product.

Sebelum bergabung dengan PT Mandiri Manajemen Investasi, Beliau yang akrab disapa Ikun, berkiprah di Mandiri Healthcare selama 6 tahun. Pada tahun 2014-2018 Beliau menjabat sebagai Direktur Investasi, pada tahun 2018-2019 sebagai Direktur Investasi & Keuangan, dan posisi terakhir adalah sebagai Direktur Utama pada tahun 2019-2021. Pada periode tersebut, Kun Listyaningsih bertanggung jawab penuh terkait pengelolaan investasi perusahaan dan telah bekerjasama dengan PT Mandiri Manajemen Investasi sebagai Manajer Investasi.

Kun Listyaningsih mendapatkan sarjana dari Fakultas Peternakan dari Universitas Gadjah Mada, Yogyakarta pada tahun 1989. Di tahun 1991, Beliau bergabung dengan Treasury Group PT Bank Mandiri (persero) Tbk sebagai staff hingga di tahun 2006 dipercaya untuk menduduki posisi Vice President hingga tahun 2014 sebelum beliau ditugaskan ke Mandiri Healthcare.

Beliau telah memperoleh izin sebagai Wakil Manajer Investasi dari Otoritas Pasar Modal berdasarkan surat keputusan Dewan Komisiner Otoritas Jasa Keuangan No. KEP-55/PM.211/WMI/2021 tanggal 1 Maret 2021.

Arief Budiman

Arief Budiman bergabung dengan PT Mandiri Manajemen Investasi (Mandiri Investasi) sejak Maret 2019 sebagai Chief Operating Officer dan sejak Juni 2019 menjabat sebagai Direktur. Mengawali karier di bidang keuangan sejak tahun 1999 di PT Bank Mandiri (Persero) Tbk. Setelah berselang 8 tahun berkarya di Bank Mandiri, pada tahun 2007 sampai dengan 2010 Beliau menjadi Assistant Vice President Regional Card Manager di beberapa daerah di Pulau Jawa. Selanjutnya, di tahun 2010 hingga 2019, Beliau mulai menjabat sebagai Department Head di berbagai unit bisnis seperti Vice President - Department Head Decentralization Compliance and Operational Risk for Consumer Finance, Vice President - Department Head Transactional Banking Product, dan jabatan terakhir sebagai Vice President - Department Head of Sales and Service Management Wealth Management Group PT Bank Mandiri (Persero) Tbk. Beliau mendapatkan gelar Doktoral dari Fakultas Manajemen Business di Universitas Padjadjaran pada tahun 2014 setelah sebelumnya beliau memperoleh gelar Master Marketing Business di London Metropolitan University di United Kingdom pada tahun 2006 dan Sarjana dari Fakultas Teknik Planologi di Institut Teknologi Bandung pada tahun 1996. Arief Budiman telah memperoleh izin Wakil Manajer investasi dari otoritas Pasar Modal berdasarkan Surat Keputusan Dewan Komisiner OJK No. Kep-70/PM.211/WMI/2019 tanggal 29 April 2019.

Baban Sudarman

Baban Sudarman bergabung dengan PT Mandiri Manajemen Investasi pada bulan November 2020 sebagai Chief Risk Officer. Beliau telah memiliki pengalaman dibidang Risk Compliance dan Audit selama 22 tahun.

Beliau mengawali karir pada tahun 1992-1996 sebagai FX Dealer, dan kemudian menjadi Senior Dealer di Bank Exim Cabang Paris pada tahun 1996-1998 dengan tanggung jawab pengelolaan pendanaan (funding), likuiditas, foreign exchange di Bank Exim Cabang Paris. Setelah merger keempat bank negara pada tahun 1999, beliau bergabung ke PT Bank Mandiri Persero (Tbk) di bidang market risk yang memantau aktivitas trading Treasury dan pengelolaan risiko pasar Bank. Selanjutnya beliau ditugaskan sebagai Risk Manager di Bank Mandiri Cabang Hongkong pada tahun 2010 hingga 2014. Penugasan berikutnya pada tahun 2015 adalah sebagai Chief Auditor atau Group Head Wholesale & Corporate Center Audit Group, di Kantor Pusat Bank Mandiri, dimana beliau bertanggung jawab atas pelaksanaan audit pada bidang Wholesale Banking dan Corporate Center termasuk melakukan supervisi audit untuk seluruh perusahaan anak maupun kantor cabang luar negeri, hingga November 2020 sebelum bergabung ke PT Mandiri Manajemen Investasi.

Baban Sudarman mendapatkan gelar Statistika dari Fakultas Matematika dan Ilmu Pengetahuan Alam, dari Institute Pertanian Bogor (IPB) pada tahun 1990. Beliau juga mengikuti General

Management Development Program (GDP) Bank Mandiri dari IMD Business School Switzerland pada tahun 2015.

Beliau telah memiliki izin WMI dari otoritas Pasar Modal berdasarkan SK izin WMI nomor: SK no KEP-28/PM.211/WMI/2021 tanggal 5 Februari 2021 yang hingga saat ini masih aktif sebagai Wakil Manajer Investasi. Beliau juga memiliki sertifikasi kompetensi Manajemen Risiko Perbankan Level 4. Disamping itu, beliau juga merupakan anggota Dewan Pengawas dari Perkumpulan Ikatan Auditor Intern Bank (IAIB) sesuai dengan keputusan Menteri Hukum dan Hak Asasi Manusia nomor AHU-0001279.AH.01.08 tahun 2020.

b. Tim Pengelola Investasi

Tim Pengelola Investasi bertugas sebagai pelaksana harian atas kebijaksanaan, strategi, dan eksekusi investasi yang telah diformulasikan bersama dengan Komite Investasi. Anggota Tim Pengelola Investasi terdiri dari:

Ketua Tim Pengelola Investasi : Aldo Perkasa
Anggota Tim Pengelola Investasi : Akuntino Mandhany
Wahyudityo Ramadhanny
Sanni Satrio Dwi Utomo

Aldo Perkasa

Aldo Perkasa memperoleh gelar Sarjana Ekonomi dari Universitas Pelita Harapan, pada tahun 2006. Aldo bergabung dengan Divisi Investment PT Mandiri Manajemen Investasi pada tahun 2011 sebagai portfolio manager. Aldo memulai karirnya sebagai analis investasi pada tahun 2007 dan sebagai portfolio manager pada tahun 2009 di Danareksa Investment Management. Aldo telah memperoleh izin Wakil Manajer investasi dari otoritas Pasar Modal berdasarkan Surat Keputusan Ketua BAPEPAM & LK Nomor Kep-21/BL/WMI/2008 yang telah diperpanjang berdasarkan Surat Keputusan Dewan Komisiner OJK No. KEP-519/PM.211/PJ-WMI/2018 tanggal 28 November 2018, serta telah lulus ujian CFA level 1 pada tahun 2010 dan lulus ujian kecakapan profesi Wakil Perantara Pedagang Efek pada tahun 2008.

Akuntino Mandhany

Akuntino Mandhany memperoleh gelar Magister Manajemen dari Universitas Sangga Buana Yayasan Pendidikan Keuangan dan Perbankan pada tahun 2013 dan Magister Teknik Sipil dengan fokus pada project finance dari Universitas Katolik Parahyangan pada tahun 2015. Akuntino bergabung dengan PT Mandiri Manajemen Investasi sejak tahun 2017 sebagai Fixed Income and Money Market Portfolio Manager. Akuntino memulai karir di pasar modal pada tahun 2012 dengan bergabung di Asanusa Asset Management sebagai Assistant Fund Manager, yang kemudian dilanjutkan dengan bergabung dengan BNI Asset Management pada divisi Product Development and Alternative Investment pada tahun 2016. Akuntino telah memperoleh izin Wakil Manajer investasi dari otoritas Pasar Modal berdasarkan

Surat Keputusan Ketua BAPEPAM & LK Nomor KEP-220/BL/WMI/2012 tanggal 29 Oktober 2012 yang telah diperpanjang berdasarkan Surat Keputusan Ketua Dewan Komisioner OJK No. KEP-98/PM.211/PJ-WMI/2019 tanggal 26 Februari 2019.

Wahyudityo Ramadhanny

Wahyudityo Ramadhanny memperoleh gelar Magister Manajemen dari Fakultas Ekonomi dan Bisnis Universitas Gadjah Mada pada tahun 2016, dan gelar Sarjana Ekonomi dari Fakultas Ekonomi Universitas Indonesia pada tahun 2006. Wahyudityo mengawali karir di industri pasar modal sebagai Research Analyst di PT PNM Investment Management pada tahun 2008 - 2013. Kemudian bergabung pertama kali dengan PT Mandiri Manajemen Investasi pada tahun 2013 sebagai Equity Research Analyst. Pada tahun 2017 - 2018 bergabung dengan PT Commonwealth Life sebagai Portfolio Manager. Kemudian memutuskan untuk bergabung kembali dengan PT Mandiri Manajemen Investasi pada tahun 2018. Wahyudityo telah memperoleh izin Wakil Manajer Investasi dari otoritas Pasar Modal Indonesia berdasarkan Surat Keputusan Ketua BAPEPAM & LK Nomor KEP-122/BL/WMI/2012 tanggal 25 Juni 2012 yang telah diperpanjang berdasarkan Surat Keputusan Ketua Dewan Komisioner OJK No. KEP-512/PM.211/PJ-WMI/2018 tanggal 28 November 2018.

Sanni Satrio Dwi Utomo

Sanni Satrio Dwi Utomo memperoleh gelar Sarjana Ekonomi dari Universitas Trisakti pada tahun 2013. Sanni bergabung dengan Divisi Investment PT Mandiri Manajemen Investasi pada tahun 2017 sebagai Investment Analyst dan pada tahun 2020 sebagai Portfolio Manager. Sanni memulai karirnya sebagai Research Analyst pada tahun 2013 di PT Recapital Securities dan sebagai Lead Analyst di PT Bahana Sekuritas pada tahun 2014-2017. Sanni telah memperoleh izin Wakil Manajer investasi dari otoritas Pasar Modal berdasarkan Surat Keputusan Dewan Komisioner OJK No. KEP-18/PM.211/WMI/2015 tanggal 29 Januari 2015 yang telah diperpanjang berdasarkan Surat Keputusan Dewan Komisioner OJK No. KEP-440/PM.211/WMI/2019 tanggal 23 Desember 2019 dan lulus ujian kecakapan profesi Wakil Perantara Pedagang Efek pada tahun 2015.

2.4. IKHTISAR LAPORAN KEUANGAN

Berikut adalah ikhtisar keuangan Reksa Dana MANDIRI INVESTA PASAR UANG periode tahun-tahun yang berakhir 31 Desember 2021, 2020 dan 2019 yang telah diperiksa oleh Kantor Akuntan Publik Paul Hadiwinata, Hidajat, Arsono, Retno, Palilingan & Rekan.

	2021	2020	2019
Total Hasil investasi (%)	2,39	4,68	5,67
Hasil investasi setelah memperhitungkan beban pemasaran (%)	2,39	4,68	5,67
Biaya Operasi (%)	1,18	1,20	1,21
Perputaran portofolio	0,59	0,42	0,55
Penghasilan Kena Pajak (%)	-	0,06	-

Tujuan tabel ini adalah semata-mata untuk membantu memahami kinerja masa lalu dari Reksa Dana. Tabel ini seharusnya tidak dianggap sebagai indikasi kinerja masa depan akan sama dengan kinerja masa lalu.

BAB III

MANAJER INVESTASI

3.1. KETERANGAN SINGKAT TENTANG MANAJER INVESTASI

PT Mandiri Manajemen Investasi berkedudukan di Jakarta, didirikan dengan Akta Nomor 54 tanggal 26 Oktober 2004, dibuat di hadapan Imas Fatimah SH., Notaris di Jakarta, pengesahan Menteri Hukum dan Hak Asasi Manusia Republik Indonesia Nomor C-29615 HT.01.TH.2004 tanggal 7 Desember 2004 dan telah diumumkan dalam Tambahan Nomor 2744, Berita Negara Republik Indonesia Nomor 21 tanggal 15 Maret 2005.

Anggaran dasar PT Mandiri Manajemen Investasi telah diubah seluruhnya dalam rangka penyesuaian dengan Undang-Undang Republik Indonesia Nomor 40 Tahun 2007 tentang Perseroan Terbatas sebagaimana termaktub dalam akta Nomor 19 tanggal 14 Agustus 2008, dibuat di hadapan Lenny Janis Ishak, SH., notaris di Jakarta, yang telah memperoleh persetujuan Menteri Hukum dan Hak Asasi Manusia Republik Indonesia dengan Surat Keputusan Nomor AHU-72425.AH.01.02.Tahun 2008 tanggal 13 Oktober 2008 dan telah didaftarkan dalam Daftar Perseroan di bawah Nomor AHU-0094805.AH.01.09.Tahun 2008 tanggal 13 Oktober 2008.

Anggaran dasar PT Mandiri Manajemen Investasi terakhir diubah dengan akta Pernyataan Keputusan Di Luar Rapat Umum Pemegang Saham PT Mandiri Manajemen Investasi Nomor 62 tanggal 28 Desember 2021, dibuat di hadapan Leolin Jayayanti, SH., M.Kn., notaris di Kota Jakarta Selatan, perubahan anggaran dasar tersebut telah memperoleh persetujuan Menteri Hukum dan Hak Asasi Manusia Republik Indonesia dengan Keputusan No. AHU-0001245.AH.01.02.Tahun 2022 tanggal 7 Januari 2022, dan telah diterima dan dicatat dalam Database Sistem Administrasi Badan Hukum Kementerian Hukum dan Hak Asasi Manusia Republik Indonesia dengan Keputusan No. AHU-AH.01.03-0011634 tanggal 7 Januari 2022 dan telah didaftarkan dalam Daftar Perseroan Nomor AHU-0003483.AH.01.11.Tahun 2022 tanggal 7 Januari 2022.

PT Mandiri Manajemen Investasi adalah merupakan badan hukum yang dibentuk sebagai hasil pemisahan (*spin-off*) kegiatan PT Mandiri Sekuritas dibidang Manajer Investasi sesuai dengan Keputusan Ketua BAPEPAM Nomor Kep-48/PM/2004 tanggal 28 Desember 2004, sehingga seluruh kegiatan pengelolaan termasuk hak dan kewajiban yang ada dialihkan dari PT Mandiri Sekuritas kepada PT Mandiri Manajemen Investasi.

Pemisahan (*spin-off*) kegiatan PT Mandiri Sekuritas dibidang Manajer Investasi menjadi badan usaha sendiri dengan nama PT Mandiri Manajemen Investasi dilakukan dalam rangka pengembangan usaha dan kemandirian profesionalisme kegiatan Pasar Modal dan dalam pemisahan tersebut tidak terjadi perubahan dalam operasional termasuk aset pemodal yang dikelola kecuali tanggung jawab pengelolaan yang semula PT Mandiri Sekuritas menjadi PT Mandiri Manajemen Investasi. PT Mandiri Manajemen Investasi juga telah memiliki anak perusahaan bernama Mandiri Investment Management PTE LTD yang bedomisili di Singapura.

PT Mandiri Manajemen Investasi telah memperoleh izin Perusahaan Efek sebagai Manajer Investasi dari Ketua BAPEPAM Nomor Kep-11/PM/MI/2004 tanggal 28 Desember 2004.

PT Mandiri Manajemen Investasi telah terdaftar dan diawasi oleh OJK.

Susunan Anggota Direksi dan Dewan Komisaris Manajer Investasi:

Susunan anggota Direksi dan Dewan Komisaris PT Mandiri Manajemen Investasi pada saat Prospektus ini diterbitkan adalah sebagai berikut:

Direksi

Direktur Utama	: Aliyahdin Saugi
Direktur	: Kun Listyaningsih
Direktur	: Arief Budiman
Direktur	: Baban Sudarman

Dewan Komisaris

Komisaris Utama	: Josephus K. Triprakoso
Komisaris	: Riki Frindos
Komisaris Independen	: Tang Margeret Mutiara

3.2. PENGALAMAN MANAJER INVESTASI

Sesuai dengan proses pendiriannya bahwa PT Mandiri Manajemen Investasi adalah merupakan badan hukum yang dibentuk dari hasil pemisahan (*spin-off*) kegiatan PT Mandiri Sekuritas di bidang Manajer Investasi.

Pengalaman Manajer Investasi PT Mandiri Manajemen Investasi adalah berasal dari PT Mandiri Sekuritas yaitu sejak PT Bumi Daya Sekuritas dan PT Merincorp Securities sebagai perusahaan efek yang bergabung memperoleh izin sebagai Manajer Investasi dari Ketua BAPEPAM Nomor 04/PM-MI/1993 pada tanggal 22 Oktober 1993 yang diberikan kepada PT Bumi Daya Sekuritas dan Nomor KEP-05/PM-MI/1995 yang diberikan kepada PT Merincorp Securities.

Kedua perusahaan efek tersebut telah memiliki pengalaman yang cukup dalam mengelola dana nasabah. Sebagian besar dana yang dikelola berupa dana pengelolaan yang bersifat Non-Reksa Dana.

Dari kedua perusahaan efek tersebut telah diperoleh suatu karakter baru yang merupakan gabungan karakter dan kemampuan dalam menghadapi permasalahan investasi efek di pasar modal dan di pasar uang yang berkaitan dengan investasi milik beberapa perusahaan BUMN yang menjadi nasabah PT Bank Bumi Daya (Persero), PT Bank Ekspor Impor Indonesia (Persero) dan PT Bank Merincorp.

Jumlah Reksa Dana dan Produk KIK Pemupukan Dana Tapera yang dikelola sampai dengan 31 Maret 2022 berjumlah 89 Reksa Dana dan 3 Produk KIK Pemupukan Dana Tapera dengan total dana kelolaan Reksa Dana dan Produk KIK Pemupukan Dana Tapera PT Mandiri Manajemen Investasi mencapai lebih dari Rp. 44,16 triliun per 31 Maret 2022.

PT Mandiri Manajemen Investasi juga telah bekerja sama dengan beberapa bank yang bereputasi tinggi untuk memasarkan produk-produk Reksa Dana melalui Agen Penjual Perbankan antara lain Bank Mandiri, Bank Syariah Indonesia, Bank BTPN, Bank Commonwealth, Bank CTBC Indonesia, Standard Chartered Bank, Bank HSBC Indonesia, Bank CIMB Niaga, Bank Permata, Bank DBS Indonesia, Bank OCBC NISP, Bank ANZ Indonesia, UOB Buana, KEB Hana Bank, Citibank., N.A, Bank Maybank Indonesia, dan Bank QNB.

Sementara untuk Agen Penjual perusahaan sekuritas antara lain Mandiri Sekuritas, Philips Sekuritas, BNI Sekuritas, Indopremier, PT. Mirae Asset Sekuritas Indonesia, dan Trimegah Sekuritas. Untuk Agen Penjual Berbasis Online adalah Xdana, Tanam Duit, Bareksa, dan Invissee serta Agen Penjual melalui gerai online adalah Bibit Tumbuh Bersama, Tokopedia dan Bukalapak.

3.3. PIHAK YANG TERAFILIASI DENGAN MANAJER INVESTASI

Pihak-pihak yang terafiliasi dengan Manajer Investasi diantaranya adalah PT Bank Mandiri (Persero), Tbk, PT Mandiri Sekuritas, PT Bank Syariah Indonesia, PT Bank Mandiri Taspen (MANTAP), PT Mandiri Tunas Finance, PT Mandiri Utama Finance, PT Mandiri InHealth, PT AXA Mandiri Financial Services, PT AXA Mandiri General Insurance, PT Mandiri Capital Indonesia, Mandiri Investment Management PTE LTD, PT Digital Artha Media, Mandiri DPLK, Dana Pensiun Bank Mandiri, Dana Pensiun Bank Mandiri 1, Dana Pensiun Bank Mandiri 2, Dana Pensiun Bank Mandiri 3, Dana Pensiun Bank Mandiri 4, PT Estika Daya Mandiri, PT Asuransi Staco Mandiri, PT Mulia Sasmita Bhakti, PT Krida Upaya Tunggal, PT Wahana Optima Permai, PT Pengelola Investama Mandiri dan Koperasi Kesehatan Pegawai & Pensiunan Bank Mandiri (Mandiri Healthcare).

BAB IV

BANK KUSTODIAN

4.1. KETERANGAN SINGKAT MENGENAI BANK KUSTODIAN

Citibank, N.A. didirikan pada tahun 1812 dengan nama “the National City Bank of New York” di New York, Amerika Serikat. Pada tahun 1955, the National City Bank of New York berganti nama menjadi “the First National City Bank of New York”, menjadi “First National City Bank” di tahun 1962 dan menjadi Citibank, N.A di tahun 1976.

Citibank, N.A. telah beroperasi di Indonesia dan melakukan kegiatan sebagai bank umum sejak tahun 1968, berdasarkan izin dari Menteri Keuangan Republik Indonesia dengan Surat Keputusan Nomor D.15.6.3.22 tanggal 14 Juni 1968. Sejak saat itu, Citibank, N.A. mulai menyediakan jasa Penitipan Harta/Bank Kustodian di bidang pasar modal setelah mendapat izin dari otoritas Pasar Modal di tahun 1991 dan mulai menawarkan jasa administrasi dana investasi di tahun 1996.

Pada tahun 2005, komitmen Citibank, N.A. kembali dibuktikan dengan diakusisinya bisnis ABN Amro Bank NV global, yang didalamnya juga termasuk divisi fund administration di Indonesia. Dengan diakusisinya ABN Amro tersebut, Citibank, N.A. Indonesia kini memiliki ragam jenis produk yang ekstensif; dimana dengan didukung sistem dan teknologi mutakhir, telah membuat Citibank, N.A. menjadi salah satu bank kustodian terbesar di Indonesia.

4.2. PENGALAMAN BANK KUSTODIAN

Citibank, N.A. Securities and Fund Services (SFS) menyediakan beragam jenis layanan kustodian, termasuk penitipan harta, kliring, penyelesaian transaksi, pengelolaan dana investasi, registrasi, mata uang asing, distribusi pendapatan, aksi korporasi, dan berbagai jenis jasa kustodian lainnya. Dengan strategi “Think Globally, Act Locally”, Citibank, N.A. mampu menjamin pemberian pelayanan terhadap investor lokal di setiap negara dengan standar karakteristik tertinggi “Citi Global”.

Sebagai Bank Kustodian terkemuka di Indonesia, Citibank, N.A. didukung sepenuhnya oleh staf-staf terlatih dan berpengalaman di bidangnya seperti Product, Marketing, Information Technology, Operations dan Client Services. Staf ahli kami selalu berusaha untuk menjamin tingkat pelayanan terbaik untuk seluruh konsumen, demi untuk memastikan tercapainya kepuasan konsumen dan dengan tujuan menjadi mitra-kerja terbaik di dalam bidang jasa kustodian dan administrasi reksa dana.

Di Indonesia, Citibank, N.A. telah berhasil mengukuhkan diri sebagai Bank Kustodian terkemuka di Indonesia. Salah satu pencapaian kami dibuktikan dengan diterimanya penghargaan sebagai “Top Rated and Top Score Custodian Banks in Domestic, Leading and Cross-Border Non-Affiliated Market (CBNA)” dari Global Custodian Survey tahun 2012. Selain itu, Citibank, N.A. juga telah ditunjuk menjadi Bank Kustodian untuk Exchange Traded Fund (ETF), Reksa Dana Filantropi, dan Reksa Dana Syariah Berbasis Efek Syariah Luar Negeri pertama di Indonesia.

4.3. PIHAK YANG TERAFILIASI DENGAN BANK KUSTODIAN

Pihak/perusahaan yang terafiliasi dengan Bank Kustodian adalah PT. Citigroup Securities Indonesia.

BAB V

TUJUAN INVESTASI, KEBIJAKAN INVESTASI DAN KEBIJAKAN PEMBAGIAN KEUNTUNGAN

Dengan memperhatikan peraturan perundangan yang berlaku, dan ketentuan-ketentuan lain dalam Kontrak Investasi Kolektif, Tujuan Investasi, Kebijakan Investasi dan Kebijakan Pembagian Keuntungan MANDIRI INVESTA PASAR UANG adalah sebagai berikut:

5.1. TUJUAN INVESTASI

MANDIRI INVESTA PASAR UANG bertujuan memberikan tingkat likuiditas tinggi untuk memenuhi kebutuhan dana tunai dalam waktu yang singkat sekaligus memberikan tingkat pendapatan investasi yang menarik.

5.2. KEBIJAKAN INVESTASI

MANDIRI INVESTA PASAR UANG akan melakukan investasi 100% (seratus persen) pada instrumen pasar uang yang mempunyai jatuh tempo kurang dari 1 (satu) tahun yang diterbitkan berdasarkan peraturan perundang-undangan yang berlaku di Indonesia serta pada obligasi yang mempunyai jatuh tempo kurang dari 1 (satu) tahun yang ditawarkan melalui Penawaran Umum dan/atau dicatatkan di Bursa Efek.

Kebijakan investasi sebagaimana disebutkan di atas wajib telah dipenuhi oleh Manajer Investasi paling lambat dalam waktu 120 (seratus dua puluh) Hari Bursa setelah tanggal diperolehnya pernyataan efektif atas MANDIRI INVESTA PASAR UANG dari OJK.

5.3. PEMBATASAN INVESTASI

Sesuai dengan POJK Tentang Reksa Dana Berbentuk Kontrak Investasi Kolektif, dalam melaksanakan pengelolaan MANDIRI INVESTA PASAR UANG, Manajer Investasi dilarang melakukan tindakan-tindakan sebagai berikut:

- a. memiliki Efek yang diperdagangkan di Bursa Efek luar negeri yang informasinya tidak dapat diakses dari Indonesia melalui media massa atau situs web;
- b. memiliki Efek yang diterbitkan oleh 1 (satu) perusahaan berbadan hukum Indonesia atau berbadan hukum asing yang diperdagangkan di Bursa Efek luar negeri lebih dari 5% (lima persen) dari modal disetor perusahaan dimaksud atau lebih dari 10% (sepuluh persen) dari Nilai Aktiva Bersih MANDIRI INVESTA PASAR UANG pada setiap saat;
- c. memiliki Efek bersifat ekuitas yang diterbitkan oleh perusahaan yang telah mencatatkan Efek-nya pada Bursa Efek di Indonesia lebih dari 5% (lima persen) dari modal disetor perusahaan dimaksud;
- d. berinvestasi pada Efek Bersifat Utang atau Efek Syariah berpendapatan tetap yang ditawarkan tidak melalui Penawaran Umum;
- e. memiliki Efek yang diterbitkan oleh 1 (satu) Pihak lebih dari 10% (sepuluh persen) dari Nilai Aktiva Bersih MANDIRI INVESTA PASAR UANG pada setiap saat. Larangan dimaksud tidak berlaku bagi:
 1. Sertifikat Bank Indonesia;

2. Efek yang diterbitkan dan/atau dijamin oleh Pemerintah Republik Indonesia; dan/atau
 3. Efek yang diterbitkan oleh lembaga keuangan internasional dimana Pemerintah Republik Indonesia menjadi salah satu anggotanya;
- f. memiliki efek derivatif:
 1. yang ditransaksikan di luar Bursa Efek dengan 1 (satu) pihak Lembaga Jasa Keuangan dengan nilai eksposur lebih dari 10% (sepuluh persen) dari Nilai Aktiva Bersih MANDIRI INVESTA PASAR UANG pada setiap saat; dan
 2. dengan nilai eksposur global bersih lebih dari 20% (dua puluh persen) dari Nilai Aktiva Bersih MANDIRI INVESTA PASAR UANG pada setiap saat;
 - g. memiliki Efek Beragun Aset yang ditawarkan melalui Penawaran Umum lebih dari 20% (dua puluh persen) dari Nilai Aktiva Bersih MANDIRI INVESTA PASAR UANG pada setiap saat dengan ketentuan setiap seri Efek Beragun Aset tidak lebih dari 10% (sepuluh persen) dari Nilai Aktiva Bersih MANDIRI INVESTA PASAR UANG pada setiap saat;
 - h. memiliki Unit Penyertaan suatu Dana Investasi Real Estat berbentuk Kontrak Investasi Kolektif yang ditawarkan melalui Penawaran Umum lebih dari 20% (dua puluh persen) dari Nilai Aktiva Bersih MANDIRI INVESTA PASAR UANG pada setiap saat dengan ketentuan setiap Dana Investasi Real Estat tidak lebih dari 10% (sepuluh persen) dari Nilai Aktiva Bersih MANDIRI INVESTA PASAR UANG pada setiap saat;
 - i. memiliki Unit Penyertaan Dana Investasi Real Estat berbentuk Kontrak Investasi Kolektif, jika Dana Investasi Real Estat berbentuk Kontrak Investasi Kolektif tersebut dan MANDIRI INVESTA PASAR UANG dikelola oleh Manajer Investasi;
 - j. memiliki Portofolio Efek berupa Efek yang diterbitkan oleh Pihak yang terafiliasi dengan Manajer Investasi lebih dari 20% (dua puluh persen) dari Nilai Aktiva Bersih MANDIRI INVESTA PASAR UANG pada setiap saat, kecuali hubungan Afiliasi yang terjadi karena kepemilikan atau penyertaan modal Pemerintah Republik Indonesia;
 - k. memiliki Efek yang diterbitkan oleh Pemegang Unit Penyertaan dan/atau Pihak terafiliasi dari Pemegang Unit Penyertaan berdasarkan komitmen yang telah disepakati oleh Manajer Investasi dengan Pemegang Unit Penyertaan dan/atau Pihak terafiliasi dari Pemegang Unit Penyertaan;
 - l. membeli Efek dari calon atau Pemegang Unit Penyertaan dan/atau Pihak terafiliasi dari calon atau Pemegang Unit Penyertaan;
 - m. terlibat dalam kegiatan selain dari investasi, investasi kembali, atau perdagangan Efek sebagaimana dimaksud dalam POJK Tentang Reksa Dana Berbentuk Kontrak Investasi Kolektif;
 - n. terlibat dalam penjualan Efek yang belum dimiliki (*short sale*);
 - o. terlibat dalam transaksi marjin;
 - p. menerima pinjaman secara langsung termasuk melakukan penerbitan obligasi atau Efek Bersifat Utang lainnya, kecuali pinjaman jangka pendek dengan jangka waktu paling lama 1 (satu) bulan dalam rangka pemenuhan transaksi pembelian kembali dan/atau pelunasan paling banyak 10% (sepuluh persen) dari nilai portofolio MANDIRI INVESTA PASAR UANG pada saat terjadinya pinjaman;
 - q. memberikan pinjaman secara langsung, kecuali pembelian obligasi, Efek Bersifat Utang lainnya, dan/atau penyimpanan dana di bank;
 - r. membeli Efek yang sedang ditawarkan dalam Penawaran Umum, jika Penjamin Emisi Efek dari Penawaran Umum tersebut adalah Perusahaan

Efek yang merupakan Manajer Investasi itu sendiri atau Afiliasi dari Manajer Investasi tersebut, kecuali:

1. Efek Bersifat Utang yang ditawarkan mendapat peringkat layak investasi; dan/atau
 2. terjadi kelebihan permintaan beli dari Efek yang ditawarkan;
- Larangan membeli Efek yang ditawarkan melalui Penawaran Umum dari pihak terafiliasi Manajer Investasi tersebut tidak berlaku jika hubungan Afiliasi tersebut terjadi karena kepemilikan atau penyertaan modal Pemerintah Republik Indonesia;
- s. terlibat dalam transaksi bersama atau kontrak bagi hasil dengan Manajer Investasi atau Afiliasi dari Manajer Investasi;
 - t. membeli Efek Beragun Aset, jika:
 1. Efek Beragun Aset dan MANDIRI INVESTA PASAR UANG tersebut dikelola oleh Manajer Investasi yang sama; dan/atau
 2. Manajer Investasi terafiliasi dengan kreditur awal Efek Beragun Aset, kecuali hubungan Afiliasi tersebut terjadi karena kepemilikan atau penyertaan modal Pemerintah; dan
 - u. terlibat dalam transaksi penjualan Efek dengan janji membeli kembali dan pembelian efek dengan janji menjual kembali.

Larangan tersebut di atas didasarkan pada peraturan yang berlaku saat Kontrak ini dibuat, yang mana dapat berubah sewaktu-waktu sesuai dengan kebijakan yang ditetapkan oleh Pemerintah di bidang Pasar Modal dan surat persetujuan lain yang dikeluarkan oleh OJK berkaitan dengan pengelolaan Reksa Dana berbentuk Kontrak Investasi Kolektif.

Dalam hal Manajer Investasi bermaksud membeli Efek yang diperdagangkan di Bursa Efek luar negeri, pelaksanaan pembelian Efek tersebut baru dapat dilaksanakan setelah tercapainya kesepakatan mengenai tata cara pembelian, penjualan, penyimpanan, pencatatan dan hal-hal lain sehubungan dengan pembelian Efek tersebut antara Manajer Investasi dan Bank Kustodian.

5.4. KEBIJAKAN PEMBAGIAN KEUNTUNGAN

Hasil investasi yang diperoleh MANDIRI INVESTA PASAR UANG dari dana yang diinvestasikan, akan dibukukan kembali ke dalam MANDIRI INVESTA PASAR UANG sehingga selanjutnya akan meningkatkan Nilai Aktiva Bersihnya.

Sesuai dengan kebijakan Manajer Investasi dengan tidak mengabaikan pencapaian tujuan investasi untuk memberikan likuiditas yang tinggi, Manajer Investasi dapat membagikan hasil investasi tersebut dalam bentuk tunai.

Pembagian hasil investasi dalam bentuk tunai dilakukan dengan pemindahbukuan/transfer dalam mata uang Rupiah ke rekening yang terdaftar atas nama Pemegang Unit Penyertaan MANDIRI INVESTA PASAR UANG.

BAB VI

METODE PENGHITUNGAN NILAI PASAR WAJAR DARI EFEK DALAM PORTOFOLIO MANDIRI INVESTA PASAR UANG

Metode penghitungan Nilai Pasar Wajar Efek dalam portofolio MANDIRI INVESTA PASAR UANG yang digunakan oleh Manajer Investasi adalah sesuai dengan Peraturan BAPEPAM & LK Nomor IV.C.2 dan POJK Tentang Reksa Dana Berbentuk Kontrak Investasi Kolektif.

Peraturan BAPEPAM & LK Nomor IV.C.2 dan POJK Tentang Reksa Dana Berbentuk Kontrak Investasi Kolektif, memuat antara lain ketentuan sebagai berikut:

1. Nilai Pasar Wajar dari Efek dalam portofolio Reksa Dana wajib dihitung dan disampaikan oleh Manajer Investasi kepada Bank Kustodian paling lambat pukul 17.00 WIB (tujuh belas Waktu Indonesia Barat) setiap Hari Bursa, dengan ketentuan sebagai berikut:
 - a. Penghitungan Nilai Pasar Wajar dari Efek yang aktif diperdagangkan di Bursa Efek menggunakan informasi harga perdagangan terakhir atas Efek tersebut di Bursa Efek;
 - b. Penghitungan Nilai Pasar Wajar dari:
 - 1) Efek yang diperdagangkan di luar Bursa Efek (*over the counter*);
 - 2) Efek yang tidak aktif diperdagangkan di Bursa Efek;
 - 3) Efek yang diperdagangkan dalam denominasi mata uang asing;
 - 4) Instrumen pasar uang dalam negeri, sebagaimana dimaksud dalam POJK Tentang Reksa Dana Berbentuk Kontrak Investasi Kolektif;
 - 5) Efek lain yang transaksinya wajib dilaporkan kepada Penerima Laporan Transaksi Efek sebagaimana dimaksud dalam Peraturan OJK Nomor 22/POJK.04/2017 tanggal 21 Juni 2017 tentang Pelaporan Transaksi Efek ;
 - 6) Efek lain yang berdasarkan Keputusan OJK dapat menjadi Portofolio Efek Reksa Dana; dan/atau
 - 7) Efek dari perusahaan yang dinyatakan pailit atau kemungkinan besar akan pailit, atau gagal membayar pokok utang atau bunga dari Efek tersebut, menggunakan harga pasar wajar yang ditetapkan oleh LPHE sebagai harga acuan bagi Manajer Investasi.
 - c. Dalam hal harga perdagangan terakhir Efek di Bursa Efek tidak mencerminkan Nilai Pasar Wajar pada saat itu, penghitungan Nilai Pasar Wajar dari Efek tersebut menggunakan harga pasar wajar yang ditetapkan oleh LPHE sebagai harga acuan bagi Manajer Investasi.
 - d. Dalam hal LPHE tidak mengeluarkan harga pasar wajar terhadap Efek sebagaimana dimaksud dalam angka 2 huruf b butir 1) sampai dengan butir 6), dan angka 2 huruf c dari Peraturan BAPEPAM dan LK No. IV.C.2 ini, Manajer Investasi wajib menentukan Nilai Pasar Wajar dari Efek dengan itikad baik dan penuh tanggung jawab berdasarkan metode yang menggunakan asas konservatif dan diterapkan secara konsisten, dengan mempertimbangkan antara lain:
 - 1) harga perdagangan sebelumnya;
 - 2) harga perbandingan Efek sejenis; dan/atau
 - 3) kondisi fundamental dari penerbit Efek.
 - e. Dalam hal LPHE tidak mengeluarkan harga pasar wajar terhadap Efek dari perusahaan yang dinyatakan pailit atau kemungkinan besar akan pailit, atau gagal membayar pokok utang atau bunga dari Efek tersebut, sebagaimana dimaksud pada angka 2 huruf b butir 7) dari Peraturan BAPEPAM dan LK No. IV.C.2 ini, Manajer Investasi wajib menghitung Nilai

Pasar Wajar dari Efek dengan itikad baik dan penanggung jawab berdasarkan metode yang menggunakan asas konservatif dan diterapkan secara konsisten dengan mempertimbangkan:

- 1) harga perdagangan terakhir Efek tersebut;
 - 2) kecenderungan harga Efek tersebut;
 - 3) tingkat bunga umum sejak perdagangan terakhir (jika berupa Efek Bersifat Utang);
 - 4) informasi material yang diumumkan mengenai Efek tersebut sejak perdagangan terakhir;
 - 5) perkiraan rasio pendapatan harga (*price earning ratio*), dibandingkan dengan rasio pendapatan harga untuk Efek sejenis (jika berupa saham);
 - 6) tingkat bunga pasar dari Efek sejenis pada saat tahun berjalan dengan peringkat kredit sejenis (jika berupa Efek Bersifat Utang); dan
 - 7) harga pasar terakhir dari Efek yang mendasari (jika berupa derivatif atas Efek).
- f. Dalam hal Manajer Investasi menganggap bahwa harga pasar wajar yang ditetapkan LPHE tidak mencerminkan Nilai Pasar Wajar dari Efek dalam portofolio Reksa Dana yang wajib dibubarkan karena:
- 1) diperintahkan oleh OJK sesuai peraturan perundang-undangan di bidang Pasar Modal; dan/atau
 - 2) total Nilai Aktiva Bersih kurang dari Rp. 10.000.000.000,00 (sepuluh miliar rupiah) selama 120 (seratus dua puluh) hari bursa secara berturut-turut,
- Manajer Investasi dapat menghitung sendiri Nilai Pasar Wajar dari Efek tersebut dengan itikad baik dan penuh tanggung jawab berdasarkan metode yang menggunakan asas konservatif dan diterapkan secara konsisten.
- g. Nilai Pasar Wajar dari Efek dalam portofolio Reksa Dana yang diperdagangkan dalam denominasi mata uang yang berbeda dengan denominasi mata uang Reksa Dana tersebut, wajib dihitung dengan menggunakan kurs tengah Bank Indonesia.

2. Penghitungan Nilai Aktiva Bersih Reksa Dana, wajib menggunakan Nilai Pasar Wajar dari Efek yang ditentukan oleh Manajer Investasi.
 3. Nilai Aktiva Bersih per saham atau Unit Penyertaan dihitung berdasarkan Nilai Aktiva Bersih pada akhir Hari Bursa yang bersangkutan, setelah penyelesaian pembukuan Reksa Dana dilaksanakan, tetapi tanpa memperhitungkan peningkatan atau penurunan kekayaan Reksa Dana karena permohonan pembelian dan/atau pelunasan yang diterima oleh Bank Kustodian pada hari yang sama.
- *) LPHE (Lembaga Penilaian Harga Efek) adalah Pihak yang telah memperoleh izin usaha dari OJK untuk melakukan penilaian harga Efek dalam rangka menetapkan harga pasar wajar, sebagaimana dimaksud dalam Peraturan Nomor V.C.3 yang merupakan Lampiran Keputusan Ketua BAPEPAM dan LK Nomor Kep-183/BL/2009 tanggal 30 Juni 2009 tentang Lembaga Penilaian Harga Efek.

Manajer Investasi dan Bank Kustodian akan memenuhi ketentuan dalam Peraturan BAPEPAM dan LK Nomor IV.C.2 tersebut di atas, dengan tetap memperhatikan peraturan, kebijakan dan persetujuan OJK yang mungkin dikeluarkan atau diperoleh kemudian setelah dibuatnya Prospektus ini.

BAB VII

PERPAJAKAN

Berdasarkan Peraturan Perpajakan yang berlaku, penerapan Pajak Penghasilan (PPh) atas pendapatan Reksa Dana yang berbentuk Kontrak Investasi Kolektif, adalah sebagai berikut:

Uraian	Perlakuan PPh	Dasar Hukum
a. Pembagian uang tunai (dividen)	Bukan Objek Pajak*	Pasal 4 (3) huruf f angka 1 butir b) UU PPh, Pasal 2A ayat (1) PP Penghitungan Penghasilan Kena Pajak, dan Pasal 2A ayat (5) PP Penghitungan Penghasilan Kena Pajak
b. Bunga Obligasi	PPh Final**	Pasal 4 (2) dan Pasal 17 (7) UU PPh dan Pasal I angka 1 dan 2 PP No. 55 Tahun 2019
c. <i>Capital gain</i> /Diskonto Obligasi	PPh Final**	Pasal 4 (2) dan Pasal 17 (7) UU PPh dan Pasal I angka 1 dan 2 PP No. 55 Tahun 2019
d. Bunga Deposito dan Diskonto Sertifikat Bank Indonesia	PPh Final (20%)	Pasal 4 (2) huruf a UU PPh, Pasal 2 PP Nomor 131 tahun 2000 dan Pasal 3 Keputusan Menteri Keuangan R.I. Nomor 51/KMK.04/2001
e. <i>Capital Gain</i> Saham di Bursa	PPh Final (0,1%)	Pasal 4 (2) huruf c UU PPh dan Pasal 1 (1) PP Nomor 41 Tahun 1994 jo. Pasal 1 PP Nomor 14 Tahun 1997
f. <i>Commercial Paper</i> dan Surat Utang lainnya	PPh tarif umum	Pasal 4 (1) UU PPh

* Merujuk pada:

- Pasal 4 ayat (3) huruf f angka 1 butir b) UU No. 7 Tahun 1983 tentang Pajak Penghasilan sebagaimana yang terakhir diubah dengan Pasal 111 UU No. 11 Tahun 2020 tentang Cipta Kerja (“Undang-Undang PPh”), dividen yang berasal dari dalam negeri yang diterima atau diperoleh Wajib Pajak badan dalam negeri dikecualikan dari objek pajak;
- Pasal 2A ayat (1) PP No. 94 Tahun 2010 tentang Penghitungan Penghasilan Kena Pajak dan Pelunasan Pajak Penghasilan dalam Tahun Berjalan sebagaimana yang terakhir diubah dengan Pasal 4 PP No. 9 Tahun 2021 tentang Perlakuan Perpajakan Untuk Mendukung Kemudahan Berusaha (“PP Penghitungan Penghasilan Kena Pajak”), pengecualian penghasilan berupa dividen dari objek Pajak Penghasilan sebagaimana dimaksud dalam Pasal 4 ayat (3) huruf f angka 1 butir b) Undang-Undang PPh berlaku untuk dividen yang diterima atau diperoleh oleh Wajib Pajak badan dalam negeri sejak diundangkannya Undang-Undang Nomor 11 Tahun 2020 tentang Cipta Kerja; dan
- Pasal 2A ayat (5) PP Penghitungan Penghasilan Kena Pajak, dividen yang berasal dari dalam negeri yang diterima atau diperoleh Wajib Pajak badan dalam negeri sebagaimana dimaksud dalam Pasal 4 ayat (3) huruf f angka 1 butir b) Undang-Undang PPh, tidak dipotong Pajak Penghasilan.

*** Sesuai dengan Peraturan Pemerintah R.I. No. 91 Tahun 2021 (“PP No. 91 Tahun 2021”), tarif pajak penghasilan bersifat final atas penghasilan bunga obligasi/diskonto obligasi yang diterima atau diperoleh wajib pajak dalam negeri dan bentuk usaha tetap sebesar 10% (sepuluh persen) dari dasar pengenaan pajak penghasilan.*

Informasi perpajakan tersebut di atas dibuat oleh Manajer Investasi berdasarkan pengetahuan dan pengertian dari Manajer Investasi atas peraturan perpajakan yang ada sampai dengan Prospektus ini dibuat. Apabila di kemudian hari terdapat perubahan atau perbedaan interpretasi atas peraturan perpajakan yang berlaku, maka Manajer Investasi akan menyesuaikan informasi perpajakan di atas.

Bagi pemodal asing disarankan untuk berkonsultasi dengan penasihat perpajakan mengenai perlakuan pajak investasi sebelum membeli Unit Penyertaan MANDIRI INVESTA PASAR UANG.

Kondisi yang harus diperhatikan oleh Calon Pemegang Unit Penyertaan:

Walaupun Manajer Investasi telah mengambil langkah yang dianggap perlu agar MANDIRI INVESTA PASAR UANG sesuai dengan peraturan perpajakan yang berlaku dan telah memperoleh nasehat dari penasehat perpajakan, perubahan atas peraturan perpajakan dan/atau interpretasi yang berbeda dari peraturan perpajakan yang berlaku dapat memberikan dampak material yang merugikan MANDIRI INVESTA PASAR UANG, pendapatan Pemegang Unit Penyertaan setelah dikenakan pajak, tingkat proteksi atas modal dan nilai akhir penjualan kembali.

Dalam hal terdapat pajak yang harus dibayar oleh Pemegang Unit Penyertaan sesuai peraturan perundang-undangan di bidang perpajakan yang berlaku, pemberitahuan kepada Pemegang Unit Penyertaan tentang pajak yang harus dibayar tersebut akan dilakukan dengan mengirimkan surat tercatat kepada calon Pemegang Unit Penyertaan segera setelah Manajer Investasi mengetahui adanya pajak tersebut yang harus dibayar oleh calon Pemegang Unit Penyertaan.

Apabila kondisi di atas terjadi, Manajer Investasi dapat melakukan Pelunasan Lebih Awal. Bila Pelunasan Lebih Awal terjadi, Pemegang Unit Penyertaan dapat menerima nilai pelunasan bersih secara material lebih rendah daripada Tingkat Proteksi Modal.

BAB VIII

MANFAAT INVESTASI DAN FAKTOR-FAKTOR RISIKO YANG UTAMA

Pemegang Unit Penyertaan MANDIRI INVESTA PASAR UANG dapat memperoleh manfaat investasi sebagai berikut:

a. **Pengelolaan Secara Profesional**

Pengelolaan portofolio investasi dalam bentuk Efek Bersifat Utang meliputi pemilihan instrumen, pemilihan bank, penentuan jangka waktu penempatan serta administrasi investasinya memerlukan analisa yang sistematis, monitoring yang terus menerus serta keputusan investasi yang cepat dan tepat (*market timing*). Di samping itu diperlukan keahlian khusus serta hubungan dengan berbagai pihak untuk dapat melakukan pengelolaan suatu portofolio investasi yang terdiversifikasi. Hal ini akan sangat menyita waktu dan konsentrasi bagi pemodal jika dilakukan sendiri. Melalui MANDIRI INVESTA PASAR UANG, pemodal akan memperoleh kemudahan karena terbebas dari pekerjaan tersebut di atas dan mempercayakan pekerjaan tersebut kepada Manajer Investasi yang profesional di bidangnya.

b. **Diversifikasi Investasi**

Untuk investasi di luar surat berharga yang dijamin oleh Bank Indonesia atau Pemerintah Indonesia yang memiliki risiko terendah, diversifikasi investasi perlu dilakukan dengan maksud mengurangi risiko investasi. Jika dana investasi yang dimiliki relatif kecil, sulit untuk memperoleh manfaat diversifikasi tanpa kehilangan kesempatan memperoleh hasil investasi yang baik. Melalui MANDIRI INVESTA PASAR UANG dimana dana dari berbagai pihak dapat dikumpulkan, diversifikasi investasi dapat lebih mudah dilakukan.

c. **Potensi Pertumbuhan Nilai Investasi**

Dengan akumulasi dana dari berbagai pihak, MANDIRI INVESTA PASAR UANG mempunyai kekuatan penawaran (*bargaining power*) dalam memperoleh tingkat suku bunga yang lebih tinggi serta biaya investasi yang lebih rendah, serta akses kepada instrumen investasi yang sulit jika dilakukan secara individual. Hal ini memberikan kesempatan yang sama kepada seluruh Pemegang Unit Penyertaan memperoleh hasil investasi yang relatif baik sesuai tingkat risikonya.

d. **Kemudahan Pencairan Investasi**

Reksa Dana Terbuka memungkinkan pemodal mencairkan Unit Penyertaan pada setiap Hari Bursa dengan melakukan penjualan kembali Unit Penyertaan yang dimilikinya kepada Manajer Investasi. Hal ini memberikan tingkat likuiditas yang tinggi bagi pemodal.

Sedangkan risiko investasi dalam MANDIRI INVESTA PASAR UANG dapat disebabkan oleh beberapa faktor antara lain:

1. Risiko Perubahan Kondisi Ekonomi dan Politik

Perubahan atau memburuknya kondisi perekonomian dan politik di dalam maupun di luar negeri atau perubahan peraturan dapat mempengaruhi perspektif pendapatan yang dapat pula berdampak pada kinerja bank dan penerbit surat berharga atau pihak dimana MANDIRI INVESTA PASAR UANG melakukan investasi. Hal ini akan juga mempengaruhi kinerja portofolio investasi MANDIRI INVESTA PASAR UANG.

2. Risiko Wanprestasi

Manajer Investasi akan berusaha memberikan hasil investasi terbaik kepada Pemegang Unit Penyertaan. Namun dalam kondisi luar biasa penerbit surat berharga dimana MANDIRI INVESTA PASAR UANG berinvestasi atau pihak lainnya yang berhubungan dengan MANDIRI INVESTA PASAR UANG dapat wanprestasi (*default*) dalam memenuhi kewajibannya. Hal ini akan mempengaruhi hasil investasi MANDIRI INVESTA PASAR UANG.

3. Risiko Likuiditas

Dalam hal terjadi tingkat penjualan kembali (*redemption*) oleh Pemegang Unit Penyertaan yang sangat tinggi dalam jangka waktu yang pendek, pembayaran tunai oleh Manajer Investasi dengan cara mencairkan portofolio MANDIRI INVESTA PASAR UANG dapat tertunda. Dalam kondisi luar biasa (*force majeure*) atau kejadian-kejadian (baik yang dapat maupun tidak dapat diperkirakan sebelumnya) di luar kekuasaan Manajer Investasi, penjualan kembali dapat pula dihentikan untuk sementara sesuai ketentuan dalam Kontrak Investasi Kolektif dan Peraturan OJK.

4. Risiko Berkurangnya Nilai Aktiva Bersih Setiap Unit Penyertaan

Nilai setiap Unit Penyertaan MANDIRI INVESTA PASAR UANG dapat berubah akibat kenaikan atau penurunan Nilai Aktiva Bersih Reksa Dana yang bersangkutan. Terjadinya penurunan Nilai Aktiva Bersih setiap Unit Penyertaan dapat disebabkan antara lain oleh perubahan harga efek dalam portofolio.

5. Risiko Transaksi Melalui Media Elektronik

Dalam hal calon Pemegang Unit Penyertaan atau Pemegang Unit Penyertaan melakukan transaksi melalui media elektronik maka, calon Pemegang Unit Penyertaan atau Pemegang Unit Penyertaan dimohon untuk memperhatikan dan mamahami risiko-risiko di bawah ini :

- (i) Adanya gangguan terhadap keamanan transaksi elektronik yang timbul karena peretasan transaksi media elektronik yang dilakukan oleh pihak ketiga secara tidak sah, dimana tindakan pihak ketiga tersebut dapat mengakibatkan transaksi Pembelian dan/atau Penjualan Kembali dan/atau Pengalihan Unit Penyertaan (jika ada) yang dilakukan tidak

sesuai dengan tujuan dilaksanakannya transaksi-transaksi tersebut oleh calon Pemegang Unit Penyertaan atau Pemegang Unit Penyertaan;

- (ii) Dalam pelaksanaan transaksi melalui media elektronik, Manajer Investasi dan/atau Agen Penjual Efek Reksa Dana yang ditunjuk oleh Manajer Investasi (jika ada) dapat mengadakan suatu perjanjian kerjasama dengan penyedia jaringan elektronik, dimana terdapat risiko wanprestasi dari pihak penyedia jaringan elektronik tersebut yang dapat mempengaruhi kelancaran transaksi melalui media elektronik;
- (iii) Adanya kesalahan atau gangguan pada media elektronik yang bukan diakibatkan karena suatu tindakan pihak ketiga, dimana gangguan tersebut dapat mengakibatkan tidak terlaksananya transaksi Pembelian dan/atau Penjualan Kembali dan/atau Pengalihan Unit Penyertaan (jika ada) yang dilakukan tidak sesuai dengan tujuan dilaksanakannya transaksi-transaksi tersebut oleh calon Pemegang Unit Penyertaan atau Pemegang Unit Penyertaan.

6. Risiko Pembubaran dan Likuidasi

Dalam hal (i) diperintahkan oleh OJK; atau (ii) Nilai Aktiva Bersih MANDIRI INVESTA PASAR UANG menjadi kurang dari Rp 10.000.000.000,- (sepuluh miliar Rupiah) selama 120 (seratus dua puluh) Hari Bursa berturut-turut, maka sesuai dengan POJK Tentang Reksa Dana Berbentuk Kontrak Investasi Kolektif Pasal 45 huruf c dan d serta pasal 28.1 butir (ii) dan (iii) dari Kontrak Investasi Kolektif MANDIRI INVESTA PASAR UANG, Manajer Investasi akan melakukan pembubaran dan likuidasi, sehingga hal ini akan mempengaruhi hasil investasi MANDIRI INVESTA PASAR UANG.

Manajer Investasi akan berusaha melakukan tindakan-tindakan yang diperlukan untuk meminimalisir risiko-risiko tersebut di atas. Namun demikian, kesalahan pemberian instruksi transaksi melalui media elektronik oleh calon Pemegang Unit Penyertaan atau Pemegang Unit Penyertaan yang mengakibatkan tidak sesuainya transaksi elektronik dengan tujuan yang diinginkan calon Pemegang Unit Penyertaan atau Pemegang Unit Penyertaan dimana hal itu akan menjadi tanggung jawab dari calon Pemegang Unit Penyertaan atau Pemegang Unit Penyertaan.

BAB IX

ALOKASI BIAYA DAN IMBALAN JASA

Dalam pengelolaan MANDIRI INVESTA PASAR UANG terdapat biaya-biaya yang harus dikeluarkan oleh MANDIRI INVESTA PASAR UANG, Manajer Investasi maupun Pemegang Unit Penyertaan. Perincian biaya-biaya dan alokasinya adalah sebagai berikut:

9.1. BIAYA YANG MENJADI BEBAN MANDIRI INVESTA PASAR UANG

- a. Imbalan jasa Manajer Investasi adalah maksimum sebesar 1,5% (satu koma lima persen) per tahun, dihitung secara harian dari Nilai Aktiva Bersih MANDIRI INVESTA PASAR UANG berdasarkan 365 (tiga ratus enam puluh lima) hari per tahun dan dibayarkan setiap bulan;
- b. Imbalan jasa Bank Kustodian adalah maksimum sebesar 0,25% (nol koma dua puluh lima persen) per tahun, dihitung secara harian dari Nilai Aktiva Bersih MANDIRI INVESTA PASAR UANG berdasarkan 365 (tiga ratus enam puluh lima) hari per tahun dan dibayarkan setiap bulan;
- c. Biaya transaksi Efek dan registrasi Efek;
- d. Biaya penerbitan dan distribusi pembaharuan Prospektus, termasuk laporan keuangan tahunan yang disertai dengan laporan Akuntan yang terdaftar di OJK dengan pendapat yang lazim, kepada Pemegang Unit Penyertaan setelah MANDIRI INVESTA PASAR UANG dinyatakan efektif oleh OJK;
- e. Biaya pemasangan berita/pemberitahuan di surat kabar mengenai rencana perubahan Kontrak Investasi Kolektif dan/atau prospektus (jika ada) dan perubahan Kontrak Investasi Kolektif yang timbul setelah MANDIRI INVESTA PASAR UANG dinyatakan efektif oleh OJK;
- f. Biaya-biaya atas jasa auditor yang memeriksa laporan keuangan tahunan setelah MANDIRI INVESTA PASAR UANG dinyatakan efektif oleh OJK;
- g. Biaya-biaya yang dikenakan oleh penyedia jasa sistem pengelolaan investasi terpadu untuk pendaftaran dan penggunaan sistem terkait serta sistem dan/atau instrumen penunjang lainnya yang diwajibkan oleh peraturan perundang-undangan dan/atau kebijakan OJK (jika ada); dan
- h. Pengeluaran pajak yang berkenaan dengan pembayaran imbalan jasa dan biaya-biaya di atas.

9.2. BIAYA YANG MENJADI BEBAN MANAJER INVESTASI

- a. Biaya persiapan pembentukan MANDIRI INVESTA PASAR UANG yaitu biaya pembuatan Kontrak Investasi Kolektif, Prospektus Awal dan penerbitan dokumen-dokumen yang diperlukan termasuk imbalan jasa Akuntan, Konsultan Hukum dan Notaris;
- b. Biaya administrasi pengelolaan portofolio MANDIRI INVESTA PASAR UANG yaitu biaya telepon, faksimili, fotokopi dan transportasi;
- c. Biaya pemasaran termasuk biaya pencetakan brosur, dan biaya promosi dan iklan dari MANDIRI INVESTA PASAR UANG;
- d. Biaya penerbitan dan distribusi Formulir Pembukaan Rekening MANDIRI INVESTA PASAR UANG, Formulir Profil Calon Pemegang Unit

- Penyertaan, Formulir Pemesanan Pembelian Unit Penyertaan (jika ada), Formulir Penjualan Kembali Unit Penyertaan (jika ada) dan Formulir Pengalihan Investasi (jika ada);
- e. Imbalan jasa Konsultan Hukum, Akuntan, Notaris dan beban lainnya kepada pihak ketiga berkenaan dengan pembubaran MANDIRI INVESTA PASAR UANG dan likuidasi atas kekayaannya.

9.3. BIAYA YANG MENJADI BEBAN PEMEGANG UNIT PENYERTAAN

- a. Biaya pemindahbukuan/transfer bank (jika ada) sehubungan dengan pembelian Unit Penyertaan oleh Pemegang Unit Penyertaan, pengembalian sisa uang pembelian Unit Penyertaan yang ditolak, hasil pencairan seluruh Unit Penyertaan dalam hal kepemilikan Unit Penyertaan di bawah batas minimum, pembayaran hasil penjualan kembali Unit Penyertaan dan pembagian hasil investasi ke rekening yang terdaftar atas nama Pemegang Unit Penyertaan;
- b. Biaya penerbitan dan distribusi Laporan Bulanan dan Surat Konfirmasi Transaksi Unit Penyertaan yang timbul setelah MANDIRI INVESTA PASAR UANG dinyatakan Efektif oleh OJK, dalam hal Pemegang Unit Penyertaan meminta penyampaian Laporan Bulanan dan Surat Konfirmasi Transaksi Unit Penyertaan secara tercetak; dan
- c. Pajak-pajak yang berkenaan dengan Pemegang Unit Penyertaan (jika ada).

MANDIRI INVESTA PASAR UANG tidak membebankan biaya pembelian Unit Penyertaan (*subscription fee*), biaya penjualan kembali Unit Penyertaan (*redemption fee*) dan biaya pengalihan investasi (*switching fee*) kepada Pemegang Unit Penyertaan.

- 9.4. Biaya Konsultan Hukum, biaya Notaris dan/atau biaya Akuntan setelah MANDIRI INVESTA PASAR UANG menjadi efektif menjadi beban Manajer Investasi, Bank Kustodian dan/atau MANDIRI INVESTA PASAR UANG sesuai dengan pihak yang memperoleh manfaat atau yang melakukan kesalahan sehingga diperlukan jasa profesi dimaksud.

9.5. ALOKASI BIAYA

JENIS	%	KETERANGAN
Dibebankan Kepada MANDIRI INVESTA PASAR UANG		
a. Imbalan Jasa Manajer Investasi	Maks. 1,5 %	per tahun dihitung secara harian dari Nilai Aktiva Bersih MANDIRI INVESTA PASAR UANG berdasarkan 365 hari per tahun dan dibayarkan setiap bulan.
b. Imbalan Jasa Bank Kustodian	Maks. 0,25 %	
Dibebankan kepada Pemegang Unit Penyertaan		
a. Biaya pembelian (<i>Subscription fee</i>)	Tidak ada	
b. Biaya penjualan kembali (<i>Redemption fee</i>)	Tidak ada	
c. Biaya pengalihan (<i>Swithching fee</i>)	Tidak ada	
d. Semua biaya bank	Jika ada	
e. Biaya penerbitan dan distribusi Laporan Bulanan dan Surat Konfirmasi Transaksi Unit Penyertaan	Jika ada	
f. Pajak-pajak yang dikenakan dengan Pemegang Unit Penyertaan	Jika ada	

Biaya-biaya tersebut di atas belum termasuk pengenaan pajak sesuai peraturan perpajakan yang berlaku di Indonesia.

BAB X

HAK PEMEGANG UNIT PENYERTAAN

Dengan tunduk pada syarat-syarat sesuai tertulis dalam Kontrak Investasi Kolektif, setiap Pemegang Unit Penyertaan MANDIRI INVESTA PASAR UANG mempunyai hak-hak sebagai berikut:

a. Memperoleh Pembagian Hasil Investasi Sesuai Kebijakan Pembagian Hasil Investasi

Pemegang Unit Penyertaan mempunyai hak untuk mendapatkan pembagian hasil investasi sesuai dengan Kebijakan Pembagian Hasil Investasi.

b. Menjual Kembali Sebagian Atau Seluruh Unit Penyertaan MANDIRI INVESTA PASAR UANG

Pemegang Unit Penyertaan mempunyai hak untuk menjual kembali sebagian atau seluruh Unit Penyertaan yang dimilikinya kepada Manajer Investasi setiap Hari Bursa sesuai dengan syarat dan ketentuan dalam Bab XIII Prospektus.

c. Mengalihkan Sebagian Atau Seluruh Investasi Dalam MANDIRI INVESTA PASAR UANG

Pemegang Unit Penyertaan mempunyai hak untuk mengalihkan sebagian atau seluruh investasi dalam MANDIRI INVESTA PASAR UANG hanya ke Reksa Dana Saham yang dikelola oleh Manajer Investasi yaitu REKSA DANA MANDIRI INVESTA EQUITY MOVEMENT, REKSA DANA INVESTA EKUITAS DINAMIS, dan REKSA DANA MANDIRI INVESTA ATRAKTIF sesuai dengan syarat dan ketentuan dalam Bab XIV Prospektus.

d. Memperoleh Hasil Pencairan Unit Penyertaan Akibat Kurang Dari Saldo Minimum Kepemilikan Unit Penyertaan

Apabila jumlah kepemilikan Unit Penyertaan MANDIRI INVESTA PASAR UANG yang tersisa kurang dari Saldo Minimum Kepemilikan Unit Penyertaan sesuai dengan yang dipersyaratkan pada hari penjualan kembali, maka Manajer Investasi berhak untuk menutup rekening Pemegang Unit Penyertaan tersebut, mencairkan seluruh Unit Penyertaan yang tersisa sesuai dengan Nilai Aktiva Bersih per Unit Penyertaan pada akhir Hari Bursa ditutupnya rekening tersebut dan mengembalikan dana hasil pencairan milik Pemegang Unit Penyertaan tersebut dalam mata uang Rupiah ke rekening yang terdaftar atas nama Pemegang Unit Penyertaan.

e. Memperoleh Bukti Kepemilikan Unit Penyertaan MANDIRI INVESTA PASAR UANG, Yaitu Surat Konfirmasi Transaksi Unit Penyertaan

Pemegang Unit Penyertaan akan mendapatkan Surat Konfirmasi Transaksi Unit Penyertaan yang akan tersedia bagi Pemegang Unit Penyertaan melalui fasilitas yang disediakan oleh penyedia jasa Sistem Pengelolaan Investasi Terpadu (S-INVEST) paling lambat 7 (tujuh) Hari Bursa setelah: (i) aplikasi pembelian Unit Penyertaan MANDIRI INVESTA PASAR UANG dari Pemegang

Unit Penyertaan telah lengkap dan diterima dengan baik oleh Manajer Investasi atau Agen Penjual Efek Reksa Dana yang ditunjuk oleh Manajer Investasi (jika ada) dan pembayaran untuk pembelian tersebut diterima dengan baik oleh Bank Kustodian (*in complete application and in good fund*) dan Unit Penyertaan diterbitkan oleh Bank Kustodian; (ii) aplikasi penjualan kembali Unit Penyertaan MANDIRI INVESTA PASAR UANG dari Pemegang Unit Penyertaan telah lengkap dan diterima dengan baik (*in complete application*) oleh Manajer Investasi atau Agen Penjual Efek Reksa Dana yang ditunjuk Manajer Investasi (jika ada); dan (iii) aplikasi pengalihan investasi dalam MANDIRI INVESTA PASAR UANG dari Pemegang Unit Penyertaan telah lengkap dan diterima dengan baik (*in complete application*) oleh Manajer Investasi atau Agen Penjual Efek Reksa Dana yang ditunjuk oleh Manajer Investasi (jika ada) sesuai ketentuan pemrosesan pengalihan investasi yang ditetapkan dalam Prospektus ini.

Surat Konfirmasi Transaksi Unit Penyertaan akan menyatakan antara lain jumlah Unit Penyertaan yang dibeli dan dijual kembali, investasi yang dialihkan dan dimiliki serta Nilai Aktiva Bersih setiap Unit Penyertaan pada saat Unit Penyertaan tersebut dibeli dan dijual kembali serta investasi dialihkan.

f. Memperoleh Informasi Mengenai Nilai Aktiva Bersih Harian Setiap Unit Penyertaan Dan Kinerja MANDIRI INVESTA PASAR UANG

Setiap Pemegang Unit Penyertaan mempunyai hak untuk mendapatkan informasi Nilai Aktiva Bersih harian setiap Unit Penyertaan dan kinerja 30 (tiga puluh) hari serta 1 (satu) tahun terakhir dari MANDIRI INVESTA PASAR UANG yang dipublikasikan di harian tertentu.

g. Memperoleh Laporan Keuangan Tahunan

h. Memperoleh Bagian Atas Hasil Likuidasi Secara Proporsional Dengan Kepemilikan Unit Penyertaan Dalam Hal MANDIRI INVESTA PASAR UANG Dibubarkan Dan Dilikuidasi

Dalam hal MANDIRI INVESTA PASAR UANG dibubarkan dan dilikuidasi maka hasil likuidasi harus dibagi secara proporsional menurut komposisi jumlah Unit Penyertaan yang dimiliki oleh masing-masing Pemegang Unit Penyertaan.

BAB XI

PEMBUBARAN DAN LIKUIDASI

11.1. HAL-HAL YANG MENYEBABKAN MANDIRI INVESTA PASAR UANG WAJIB DIBUBARKAN

MANDIRI INVESTA PASAR UANG berlaku sejak ditetapkan pernyataan efektif oleh OJK dan wajib dibubarkan, apabila terjadi salah satu dari hal-hal sebagai berikut:

- a. Dalam jangka waktu 60 (enam puluh) Hari Bursa, MANDIRI INVESTA PASAR UANG yang Pernyataan Pendaftarannya telah menjadi efektif memiliki dana kelolaan kurang dari Rp. 25.000.000.000,- (dua puluh lima miliar Rupiah); dan/atau
- b. Diperintahkan oleh OJK sesuai dengan peraturan perundang-undangan di bidang Pasar Modal; dan/atau
- c. Total Nilai Aktiva Bersih MANDIRI INVESTA PASAR UANG kurang dari Rp.10.000.000.000,- (sepuluh miliar Rupiah) selama 120 (seratus dua puluh) Hari Bursa berturut-turut; dan/atau
- d. Manajer Investasi dan Bank Kustodian telah sepakat untuk membubarkan MANDIRI INVESTA PASAR UANG.

11.2. PROSES PEMBUBARAN DAN LIKUIDASI MANDIRI INVESTA PASAR UANG

Dalam hal MANDIRI INVESTA PASAR UANG wajib dibubarkan karena kondisi sebagaimana dimaksud dalam butir 11.1 huruf a di atas, maka Manajer Investasi wajib:

- i) menyampaikan laporan kondisi tersebut kepada OJK dan mengumumkan rencana pembubaran MANDIRI INVESTA PASAR UANG kepada para Pemegang Unit Penyertaan paling sedikit dalam 1 (satu) surat kabar harian berbahasa Indonesia yang berperedaran nasional, paling lambat 2 (dua) Hari Bursa sejak berakhirnya jangka waktu sebagaimana dimaksud pada butir 11.1 huruf a diatas;
- ii) menginstruksikan kepada Bank Kustodian paling lambat 2 (dua) Hari Bursa sejak berakhirnya jangka waktu sebagaimana dimaksud pada butir 11.1 huruf a di atas untuk membayarkan dana hasil likuidasi yang menjadi hak Pemegang Unit Penyertaan dengan ketentuan bahwa perhitungannya dilakukan secara proporsional dari Nilai Aktiva Bersih pada saat pembubaran namun tidak boleh lebih kecil dari Nilai Aktiva Bersih awal (harga par) dan dana tersebut diterima Pemegang Unit Penyertaan paling lambat 7 (tujuh) Hari Bursa sejak berakhirnya jangka waktu sebagaimana dimaksud pada butir 11.1 huruf a di atas; dan
- iii) membubarkan MANDIRI INVESTA PASAR UANG dalam jangka waktu paling lambat 10 (sepuluh) Hari Bursa sejak berakhirnya jangka waktu sebagaimana dimaksud pada butir 11.1 huruf a di atas, dan menyampaikan laporan hasil pembubaran MANDIRI INVESTA PASAR UANG kepada OJK paling lambat 10 (sepuluh) Hari Bursa sejak MANDIRI INVESTA PASAR UANG dibubarkan, disertai dengan:
 - a. akta pembubaran MANDIRI INVESTA PASAR UANG dari Notaris yang terdaftar di OJK; dan

- b. laporan keuangan pembubaran MANDIRI INVESTA PASAR UANG yang di audit oleh Akuntan yang terdaftar di OJK, jika MANDIRI INVESTA PASAR UANG telah memiliki dana kelolaan.

Dalam hal MANDIRI INVESTA PASAR UANG wajib dibubarkan karena kondisi sebagaimana dimaksud dalam butir 11.1 huruf b di atas, maka Manajer Investasi wajib:

- i) mengumumkan rencana pembubaran MANDIRI INVESTA PASAR UANG paling sedikit dalam 1 (satu) surat kabar harian berbahasa Indonesia yang berperedaran nasional paling lambat 2 (dua) Hari Bursa sejak diperintahkan OJK, dan pada hari yang sama memberitahukan secara tertulis kepada Bank Kustodian untuk menghentikan perhitungan Nilai Aktiva Bersih MANDIRI INVESTA PASAR UANG;
- ii) menginstruksikan kepada Bank Kustodian paling lambat 2 (dua) Hari Bursa untuk membayarkan dana hasil likuidasi yang menjadi hak Pemegang Unit Penyertaan dengan ketentuan bahwa perhitungannya dilakukan secara proporsional dari Nilai Aktiva Bersih pada saat pembubaran dan dana tersebut diterima Pemegang Unit Penyertaan paling lambat 7 (tujuh) Hari Bursa sejak likuidasi selesai dilakukan; dan
- iii) menyampaikan laporan pembubaran MANDIRI INVESTA PASAR UANG kepada OJK paling lambat 60 (enam puluh) Hari Bursa sejak diperintahkan pembubaran MANDIRI INVESTA PASAR UANG oleh OJK dengan dokumen sebagai berikut:
 - a. pendapat dari Konsultan Hukum yang terdaftar di OJK;
 - b. laporan keuangan pembubaran MANDIRI INVESTA PASAR UANG yang di audit oleh Akuntan yang terdaftar di OJK;
 - c. akta pembubaran MANDIRI INVESTA PASAR UANG dari Notaris yang terdaftar di OJK.

Dalam hal MANDIRI INVESTA PASAR UANG wajib dibubarkan karena kondisi sebagaimana dimaksud dalam butir 11.1 huruf c di atas, maka Manajer Investasi wajib:

- i) menyampaikan laporan kondisi tersebut kepada OJK dengan dilengkapi kondisi keuangan terakhir MANDIRI INVESTA PASAR UANG dan mengumumkan kepada para Pemegang Unit Penyertaan rencana pembubaran, likuidasi, dan pembagian hasil likuidasi MANDIRI INVESTA PASAR UANG paling sedikit dalam 1 (satu) surat kabar harian berbahasa Indonesia yang berperedaran nasional, dalam jangka waktu paling lambat 2 (dua) Hari Bursa sejak berakhirnya jangka waktu sebagaimana dimaksud pada butir 11.1 huruf c di atas pada hari yang sama memberitahukan secara tertulis kepada Bank Kustodian untuk menghentikan perhitungan Nilai Aktiva Bersih MANDIRI INVESTA PASAR UANG;
- ii) menginstruksikan kepada Bank Kustodian paling lambat 2 (dua) Hari Bursa sejak berakhirnya jangka waktu sebagaimana dimaksud dalam butir 11.1 huruf c di atas untuk membayarkan dana hasil likuidasi yang menjadi hak Pemegang Unit Penyertaan dengan ketentuan bahwa perhitungannya dilakukan secara proporsional dari Nilai Aktiva Bersih pada saat likuidasi selesai dilakukan dan dana tersebut diterima Pemegang Unit Penyertaan paling lambat 7 (tujuh) Hari Bursa sejak likuidasi selesai dilakukan; dan

- iii) menyampaikan laporan hasil pembubaran, likuidasi, dan pembagian hasil likuidasi MANDIRI INVESTA PASAR UANG kepada OJK paling lambat 60 (enam puluh) Hari Bursa sejak berakhirnya jangka waktu sebagaimana dimaksud pada butir 11.1 huruf c di atas dengan dokumen sebagai berikut:
 - a. pendapat dari Konsultan Hukum yang terdaftar di OJK;
 - b. laporan keuangan pembubaran MANDIRI INVESTA PASAR UANG yang di audit oleh Akuntan yang terdaftar di OJK;
 - c. akta pembubaran MANDIRI INVESTA PASAR UANG dari Notaris yang terdaftar di OJK.

Dalam hal MANDIRI INVESTA PASAR UANG wajib dibubarkan karena kondisi sebagaimana dimaksud dalam butir 11.1 huruf d di atas, maka Manajer Investasi wajib:

- i) menyampaikan rencana pembubaran MANDIRI INVESTA PASAR UANG kepada OJK dalam jangka waktu paling lambat 2 (dua) Hari Bursa sejak terjadinya kesepakatan pembubaran MANDIRI INVESTA PASAR UANG oleh Manajer Investasi dan Bank Kustodian dengan melampirkan:
 - a) kesepakatan pembubaran dan likuidasi MANDIRI INVESTA PASAR UANG antara Manajer Investasi dan Bank Kustodian disertai alasan pembubaran; dan
 - b) kondisi keuangan terakhir;dan pada hari yang sama mengumumkan rencana pembubaran, likuidasi, dan pembagian hasil likuidasi MANDIRI INVESTA PASAR UANG kepada para Pemegang Unit Penyertaan paling sedikit dalam 1 (satu) surat kabar harian berbahasa Indonesia yang berperedaran nasional serta memberitahukan secara tertulis kepada Bank Kustodian untuk menghentikan perhitungan Nilai Aktiva Bersih MANDIRI INVESTA PASAR UANG;
- ii) menginstruksikan kepada Bank Kustodian paling lambat 2 (dua) Hari Bursa sejak terjadinya kesepakatan pembubaran MANDIRI INVESTA PASAR UANG, untuk membayarkan dana hasil likuidasi yang menjadi hak Pemegang Unit Penyertaan dengan ketentuan bahwa perhitungannya dilakukan secara proporsional dari Nilai Aktiva Bersih pada saat likuidasi selesai dilakukan dan dana tersebut diterima Pemegang Unit Penyertaan paling lambat 7 (tujuh) Hari Bursa sejak likuidasi selesai dilakukan; dan
- iii) menyampaikan laporan pembubaran MANDIRI INVESTA PASAR UANG kepada OJK paling lambat 60 (enam puluh) Hari Bursa sejak disepakatinya pembubaran MANDIRI INVESTA PASAR UANG dengan dokumen sebagai berikut:
 - a. pendapat dari Konsultan Hukum yang terdaftar di OJK;
 - b. laporan keuangan pembubaran MANDIRI INVESTA PASAR UANG yang di audit oleh Akuntan yang terdaftar di OJK; dan
 - c. akta pembubaran MANDIRI INVESTA PASAR UANG dari Notaris yang terdaftar di OJK.

11.3. Manajer Investasi wajib memastikan bahwa hasil dari likuidasi MANDIRI INVESTA PASAR UANG harus dibagi secara proporsional menurut komposisi jumlah Unit Penyertaan yang dimiliki oleh masing-masing Pemegang Unit Penyertaan

- 11.4. Setelah dilakukannya pengumuman rencana pembubaran MANDIRI INVESTA PASAR UANG, maka pemegang Unit Penyertaan tidak dapat melakukan penjualan kembali (pelunasan).
- 11.5. Dalam hal masih terdapat dana hasil likuidasi yang belum di ambil oleh Pemegang Unit Penyertaan dan/atau terdapat dana yang tersisa setelah tanggal pembagian hasil likuidasi kepada Pemegang Unit Penyertaan yang ditetapkan oleh Manajer Investasi, maka :
- a. Jika Bank Kustodian telah memberitahukan dana tersebut kepada Pemegang Unit Penyertaan sebanyak 3 (tiga) kali dalam tenggang waktu masing-masing 10 (sepuluh) Hari Bursa serta mengumumkannya dalam surat kabar harian berbahasa Indonesia yang berperedaran nasional, maka dana tersebut wajib disimpan dalam rekening giro di Bank Kustodian selaku Bank Umum atas nama Bank Kustodian untuk kepentingan Pemegang Unit Penyertaan yang belum mengambil dana hasil likuidasi dan/atau untuk kepentingan Pemegang Unit Penyertaan yang tercatat pada saat likuidasi dalam jangka waktu 3 (tiga) tahun;
 - b. Setiap biaya yang timbul atas penyimpanan dana tersebut akan dibebankan kepada rekening giro tersebut;
 - c. Apabila dalam jangka waktu 3 (tiga) tahun tidak di ambil oleh Pemegang Unit Penyertaan, maka dana tersebut wajib diserahkan oleh Bank Kustodian kepada Pemerintah Republik Indonesia untuk keperluan pengembangan industri pasar modal.
- 11.6. Dalam hal Manajer Investasi tidak lagi memiliki izin usaha atau Bank Kustodian tidak lagi memiliki surat persetujuan, OJK berwenang :
- a. Menunjuk Manajer Investasi lain untuk melakukan pengelolaan atau Bank Kustodian untuk mengadministrasikan MANDIRI INVESTA PASAR UANG;
 - b. Menunjuk salah 1 (satu) pihak yang masih memiliki izin usaha atau surat persetujuan untuk melakukan pembubaran MANDIRI INVESTA PASAR UANG, jika tidak terdapat Manajer Investasi atau Bank Kustodian pengganti.

Dalam hal pihak yang ditunjuk untuk melakukan pembubaran MANDIRI INVESTA PASAR UANG sebagaimana dimaksud pada pasal 11.6 huruf b adalah Bank Kustodian, Bank Kustodian dapat menunjuk pihak lain untuk melakukan likuidasi MANDIRI INVESTA PASAR UANG dengan pemberitahuan kepada OJK.

Manajer Investasi atau Bank Kustodian yang ditunjuk untuk melakukan pembubaran MANDIRI INVESTA PASAR UANG sebagaimana dimaksud pada pasal 11.6 huruf b wajib menyampaikan laporan penyelesaian pembubaran kepada OJK paling lambat 60 (enam puluh) Hari Bursa sejak ditunjuk untuk membubarkan MANDIRI INVESTA PASAR UANG yang disertai dengan :

- a. pendapat dari Konsultan Hukum yang terdaftar di OJK,
- b. laporan keuangan pembubaran MANDIRI INVESTA PASAR UANG yang diaudit oleh Akuntan yang terdaftar di OJK; serta
- c. akta pembubaran MANDIRI INVESTA PASAR UANG dari Notaris yang terdaftar di OJK.

- 11.7. Dalam hal MANDIRI INVESTA PASAR UANG dibubarkan dan dilikuidasi, maka beban biaya pembubaran dan likuidasi MANDIRI INVESTA PASAR UANG termasuk biaya Konsultan Hukum, Akuntan dan beban lain kepada pihak

ketiga menjadi tanggung jawab dan wajib dibayar Manajer Investasi kepada pihak-pihak yang bersangkutan.

Dalam hal Bank Kustodian atau pihak lain yang ditunjuk oleh Bank Kustodian melakukan pembubaran dan likuidasi MANDIRI INVESTA PASAR UANG sebagaimana dimaksud dalam ayat 11.6. di atas, maka biaya pembubaran dan likuidasi, termasuk biaya Konsultan Hukum, Akuntan, dan Notaris serta biaya lain kepada pihak ketiga dapat dibebankan kepada MANDIRI INVESTA PASAR UANG.

- 11.8.** Manajer Investasi wajib melakukan penunjukan auditor untuk melaksanakan audit likuidasi sebagai salah satu syarat untuk melengkapi laporan yang wajib diserahkan kepada OJK yaitu pendapat dari Akuntan. Dimana pembagian hasil likuidasi (jika ada) dilakukan setelah selesainya pelaksanaan audit likuidasi yang ditandai dengan diterbitkannya laporan hasil audit likuidasi.

BAB XII

PERSYARATAN DAN TATA CARA PEMBELIAN UNIT PENYERTAAN

12.1. PEMBELIAN UNIT PENYERTAAN

Sebelum melakukan pembelian Unit Penyertaan MANDIRI INVESTA PASAR UANG, calon Pemegang Unit Penyertaan harus sudah membaca dan mengerti isi Prospektus MANDIRI INVESTA PASAR UANG beserta ketentuan-ketentuan yang ada di dalamnya.

Formulir Pembukaan Rekening MANDIRI INVESTA PASAR UANG, Formulir Profil Calon Pemegang Unit Penyertaan dan Formulir Pemesanan Pembelian Unit Penyertaan dapat diperoleh dari Manajer Investasi atau Agen Penjual Efek Reksa Dana yang ditunjuk oleh Manajer Investasi.

12.2. PEMBELIAN UNIT PENYERTAAN SECARA ELEKTRONIK

Pemegang Unit Penyertaan dapat melakukan transaksi pembelian Unit Penyertaan MANDIRI INVESTA PASAR UANG secara elektronik sepanjang Manajer Investasi dan/atau Agen Penjual Efek Reksa Dana yang ditunjuk oleh Manajer Investasi (jika ada) telah menyediakan sistem/layanan transaksi pembelian Unit Penyertaan secara elektronik dan Calon Pemegang Unit Penyertaan wajib terlebih dahulu memiliki rekening Efek pada Manajer Investasi dan/atau Agen Penjual Efek Reksa Dana yang ditunjuk oleh Manajer Investasi (jika ada).

Pemegang Unit Penyertaan yang dapat melakukan transaksi pembelian Unit Penyertaan MANDIRI INVESTA PASAR UANG secara elektronik melalui sistem atau layanan yang disediakan Manajer Investasi adalah Pemegang Unit Penyertaan yang telah membuka rekening Reksa Dana di PT Mandiri Manajemen Investasi dan telah melakukan transaksi pembelian Reksa Dana secara langsung di PT Mandiri Manajemen Investasi.

Pemegang Unit Penyertaan diharuskan melakukan pendaftaran secara online di <https://online.mandiri-investasi.co.id> yang dapat diakses secara langsung atau melalui web Manajer Investasi yakni www.mandiri-investasi.co.id.

Apabila Pemegang Unit Penyertaan bermaksud untuk melakukan transaksi pembelian Unit Penyertaan MANDIRI INVESTA PASAR UANG secara elektronik, Pemegang Unit Penyertaan dapat menggunakan aplikasi pemesanan pembelian Unit Penyertaan berbentuk formulir elektronik yang disertai dengan bukti pembayaran pembelian Unit Penyertaan (baik dalam bentuk scanned copy atau dalam bentuk lain yang dihasilkan oleh media elektronik atau sistem pembayaran elektronik), secara online pada situs web (website) Manajer Investasi dan/atau Agen Penjual Efek Reksa Dana yang ditunjuk oleh Manajer Investasi (jika ada) dengan menggunakan sistem elektronik yang disediakan oleh Manajer Investasi atau oleh Agen Penjual Efek Reksa Dana yang ditunjuk oleh Manajer Investasi (jika ada). Manajer Investasi atau Agen Penjual Efek Reksa Dana yang ditunjuk oleh Manajer Investasi (jika ada) berhak menolak untuk memproses permohonan pembelian Unit Penyertaan apabila Pemegang Unit Penyertaan belum melengkapi formulir

elektronik yang disediakan dan/atau bukti pembayaran pembelian Unit Penyertaan.

Manajer Investasi wajib memastikan bahwa sistem elektronik yang disediakan oleh Manajer Investasi maupun sistem elektronik yang disediakan oleh Agen Penjual Efek Reksa Dana yang ditunjuk oleh Manajer Investasi (jika ada) untuk pembelian Unit Penyertaan telah sesuai dengan peraturan ketentuan hukum di bidang informasi dan transaksi elektronik yang berlaku, yang antara lain memberikan informasi dan bukti transaksi yang sah, menyediakan Prospektus elektronik dan dokumen elektronik yang dapat dicetak apabila diminta oleh calon Pemegang Unit Penyertaan atau Pemegang Unit Penyertaan dan/atau OJK, dan melindungi kepentingan Pemegang Unit Penyertaan yang beritikad baik serta memastikan Pemegang Unit Penyertaan telah melakukan pendaftaran sistem elektronik yang disediakan oleh Manajer Investasi dan/atau oleh Agen Penjual Efek Reksa Dana yang ditunjuk oleh Manajer Investasi (jika ada).

Ketersediaan Formulir Pemesanan Pembelian Unit Penyertaan dan Prospektus elektronik serta dokumen elektronik yang berkaitan dengan MANDIRI INVESTA PASAR UANG dapat diperoleh pada situs web (website) Manajer Investasi dan/atau Agen Penjual Efek Reksa Dana yang ditunjuk oleh Manajer Investasi (jika ada), maupun media elektronik lain yang ditentukan oleh Manajer Investasi dan/atau Agen Penjual Efek Reksa Dana yang ditunjuk oleh Manajer Investasi (jika ada).

Manajer Investasi bertanggung jawab atas penyelenggaraan Formulir Pemesanan Pembelian Unit Penyertaan dengan sistem elektronik baik yang disediakan oleh Manajer Investasi maupun melalui Agen Penjual Efek Reksa Dana yang ditunjuk oleh Manajer Investasi (jika ada).

Manajer Investasi wajib tunduk dan memastikan Agen Penjual Efek Reksa Dana yang ditunjuk oleh Manajer Investasi (jika ada) tunduk pada ketentuan peraturan yang berlaku mengenai pelaksanaan penerapan Program APU dan PPT Di Sektor Jasa Keuangan terkait pertemuan langsung (Face to Face) dalam penerimaan calon Pemegang Unit Penyertaan melalui pembukaan rekening secara elektronik dan peraturan mengenai informasi dan transaksi elektronik.

Dalam hal Pemegang Unit Penyertaan melakukan transaksi pembelian Unit Penyertaan secara elektronik maka calon Pemegang Unit Penyertaan atau Pemegang Unit Penyertaan sebagai pihak yang melakukan transaksi melalui media elektronik dengan prinsip kehati-hatian berkewajiban menjaga kerahasiaan data dan/atau penggunaan sandi rahasia (password) pada saat melakukan transaksi pembelian Unit Penyertaan melalui media elektronik untuk menghindari penggunaan secara tidak sah terhadap sandi rahasia dan/atau data-datanya.

Syarat dan ketentuan mengenai Pembelian Unit Penyertaan secara elektronik dapat berbeda dengan syarat dan ketentuan mengenai Pembelian Unit Penyertaan secara umum. Syarat dan ketentuan mengenai Pembelian Unit Penyertaan secara elektronik melalui sistem yang disediakan Manajer Investasi dapat dilihat pada website <https://online.mandiri-investasi.co.id> atau di web Manajer Investasi yakni www.mandiri-investasi.co.id.

12.3. PROSEDUR PEMBELIAN UNIT PENYERTAAN

Calon Pemegang Unit Penyertaan yang ingin membeli Unit Penyertaan MANDIRI INVESTA PASAR UANG harus terlebih dahulu mengisi dan menandatangani Formulir Profil Calon Pemegang Unit Penyertaan secara lengkap dengan melengkapi fotokopi bukti identitas diri (Kartu Tanda Penduduk dan Nomor Pokok Wajib Pajak (NPWP) (jika ada) untuk perorangan lokal, Paspor untuk perorangan asing dan fotokopi anggaran dasar, Nomor Pokok Wajib Pajak (NPWP) serta Kartu Tanda Penduduk / Paspor pejabat yang berwenang untuk Badan Hukum) dan dokumen-dokumen pendukung lainnya sesuai dengan Program APU dan PPT di Sektor Jasa Keuangan.

Formulir Profil Calon Pemegang Unit Penyertaan diisi secara lengkap dan ditandatangani oleh calon Pemegang Unit Penyertaan serta fotokopi bukti identitas diri dilengkapi sebelum melakukan pembelian Unit Penyertaan MANDIRI INVESTA PASAR UANG yang pertama kali (pembelian awal).

Pembelian Unit Penyertaan MANDIRI INVESTA PASAR UANG dilakukan oleh calon Pemegang Unit Penyertaan dengan mengisi Formulir Pemesanan Pembelian Unit Penyertaan MANDIRI INVESTA PASAR UANG dan melengkapinya dengan bukti pembayaran.

Formulir Profil Calon Pemegang Unit Penyertaan dan Formulir Pemesanan Pembelian Unit Penyertaan MANDIRI INVESTA PASAR UANG dapat diperoleh dari Manajer Investasi atau Agen Penjual Efek Reksa Dana yang ditunjuk oleh Manajer Investasi (jika ada).

Formulir Pemesanan Pembelian Unit Penyertaan MANDIRI INVESTA PASAR UANG beserta bukti pembayaran tersebut harus disampaikan kepada Manajer Investasi, baik secara langsung maupun melalui Agen Penjual Efek Reksa Dana yang ditunjuk oleh Manajer Investasi (jika ada).

Pembelian Unit Penyertaan oleh calon Pemegang Unit Penyertaan tersebut harus dilakukan sesuai dengan syarat dan ketentuan yang tercantum dalam Kontrak Investasi Kolektif MANDIRI INVESTA PASAR UANG, Prospektus dan dalam Formulir Pemesanan Pembelian Unit Penyertaan.

Permohonan pembelian Unit Penyertaan yang dilakukan menyimpang dari ketentuan-ketentuan dan persyaratan tersebut di atas akan ditolak dan tidak akan diproses.

12.4. BATAS MINIMUM PEMBELIAN UNIT PENYERTAAN

Minimum pembelian awal Unit Penyertaan MANDIRI INVESTA PASAR UANG untuk setiap Pemegang Unit Penyertaan adalah sebesar Rp. 50.000,- (lima puluh ribu Rupiah). Pembelian selanjutnya tidak ditetapkan jumlah minimumnya.

12.5. HARGA PEMBELIAN UNIT PENYERTAAN

Setiap Unit Penyertaan MANDIRI INVESTA PASAR UANG ditawarkan dengan harga sama dengan Nilai Aktiva Bersih awal yaitu sebesar Rp. 1.000,- (seribu Rupiah) pada hari pertama penawaran. Selanjutnya harga pembelian setiap

Unit Penyertaan MANDIRI INVESTA PASAR UANG ditetapkan berdasarkan Nilai Aktiva Bersih MANDIRI INVESTA PASAR UANG pada akhir Hari Bursa yang bersangkutan.

12.6. PEMROSESAN PEMBELIAN UNIT PENYERTAAN

Formulir Pemesanan Pembelian Unit Penyertaan MANDIRI INVESTA PASAR UANG beserta bukti pembayaran dan fotokopi bukti jati diri yang telah diterima secara lengkap dan disetujui oleh Manajer Investasi atau Agen Penjual Efek Reksa Dana yang ditunjuk oleh Manajer Investasi (jika ada) sampai dengan pukul 13.00 WIB (tiga belas Waktu Indonesia Barat) dan pembayaran untuk pembelian tersebut telah diterima dengan baik (*in good fund*) oleh Bank Kustodian pada hari pembelian, akan diproses oleh Bank Kustodian berdasarkan Nilai Aktiva Bersih MANDIRI INVESTA PASAR UANG pada akhir Hari Bursa yang sama.

Formulir Pemesanan Pembelian Unit Penyertaan MANDIRI INVESTA PASAR UANG beserta bukti pembayaran dan fotokopi bukti jati diri yang telah diterima secara lengkap dan disetujui oleh Manajer Investasi atau Agen Penjual Efek Reksa Dana yang ditunjuk oleh Manajer Investasi (jika ada) setelah pukul 13.00 WIB (tiga belas Waktu Indonesia Barat) dan pembayaran untuk pembelian tersebut telah diterima dengan baik (*in good fund*) oleh Bank Kustodian paling lambat pada hari berikutnya, akan diproses oleh Bank Kustodian berdasarkan Nilai Aktiva Bersih MANDIRI INVESTA PASAR UANG pada akhir Hari Bursa berikutnya.

Untuk pemesanan dan pembayaran pembelian Unit Penyertaan yang dilakukan secara elektronik menggunakan sistem elektronik yang disediakan oleh Manajer Investasi atau oleh Agen Penjual Efek Reksa Dana yang ditunjuk oleh Manajer Investasi (jika ada), jika pemesanan dan pembayaran pembelian tersebut dilakukan pada hari yang bukan merupakan Hari Bursa, maka Nilai Aktiva Bersih yang akan dipergunakan adalah Nilai Aktiva Bersih pada Hari Bursa berikutnya.

12.7. PEMBELIAN UNIT PENYERTAAN SECARA BERKALA

Calon Pemegang Unit Penyertaan dapat melakukan pembelian Unit Penyertaan MANDIRI INVESTA PASAR UANG secara berkala pada Manajer Investasi atau melalui Agen Penjual Efek Reksa Dana yang ditunjuk oleh Manajer Investasi (jika ada) yang dapat memfasilitas penjualan Unit Penyertaan secara berkala sepanjang hal tersebut dinyatakan secara tertulis dan disetujui oleh calon Pemegang Unit Penyertaan tersebut dalam Formulir Pemesanan Pembelian Unit Penyertaan MANDIRI INVESTA PASAR UANG. Manajer Investasi wajib memastikan kesiapan pelaksanaan penjualan Unit Penyertaan secara berkala termasuk kesiapan sistem pembayaran penjualan Unit Penyertaan secara berkala.

Manajer Investasi, Bank Kustodian dan Agen Penjual Efek Reksa Dana yang ditunjuk oleh Manajer Investasi (jika ada) akan menyepakati suatu bentuk Formulir Pemesanan Pembelian Unit Penyertaan yang akan digunakan untuk pembelian Unit Penyertaan secara berkala sehingga pembelian Unit Penyertaan MANDIRI INVESTA PASAR UANG secara berkala tersebut cukup dilakukan dengan mengisi dan menandatangani Formulir Pemesanan

Pembelian Unit Penyertaan pada saat pembelian Unit Penyertaan MANDIRI INVESTA PASAR UANG secara berkala yang pertama kali. Formulir Pemesanan Pembelian Unit Penyertaan secara berkala yang pertama kali tersebut akan diberlakukan juga sebagai Formulir Pemesanan Pembelian unit Penyertaan yang telah lengkap (in complete application) untuk pembelian-pembelian Unit Penyertaan MANDIRI INVESTA PASAR UANG secara berkala berikutnya sampai dengan berakhirnya jangka waktu pembelian Unit Penyertaan secara berkala yang tertera pada Formulir Pemesanan Pembelian Unit Penyertaan secara berkala.

Formulir Pemesanan Pembelian Unit Penyertaan secara berkala sekurang - kurangnya memuat tanggal pembelian Unit Penyertaan secara berkala, jumlah pembelian Unit Penyertaan secara berkala dan jangka waktu dilakukannya pembelian Unit Penyertaan secara berkala tersebut.

Secara rinci Formulir Pemesanan Pembelian Unit Penyertaan secara berkala sekurang-kurangnya akan mencakup informasi sebagai berikut:

- (a) Tanggal pembelian Unit Penyertaan secara berkala;
- (b) Identitas Calon Investor Pembelian Unit Penyertaan secara berkala, yaitu sekurang-kurangnya: nama, alamat, nomor telepon dan alamat email;
- (c) Sumber dana Pembelian Unit Penyertaan secara berkala;
- (d) informasi tentang rekening bank dari calon investor yang melakukan pembelian Unit Penyertaan secara berkala;
- (e) Tujuan investasi;
- (f) Nama Reksa Dana yang dibeli;
- (g) Jumlah pembelian Unit Penyertaan secara berkala, termasuk biaya pembelian (jika ada); dan
- (h) Jangka waktu dilakukannya pembelian Unit Penyertaan secara berkala;

Ketentuan mengenai dokumen-dokumen yang harus dilengkapi dan ditandatangani oleh Pemegang Unit Penyertaan sebagaimana dimaksud pada Angka 12.3 di atas yaitu Formulir Profil Pemodal Reksa Dana beserta dokumen-dokumen pendukungnya sesuai dengan Program APU dan PPT di Sektor Jasa Keuangan,, wajib dilengkapi oleh calon Pemegang Unit Penyertaan sebelum melakukan pembelian Unit Penyertaan MANDIRI INVESTA PASAR UANG yang pertama kali (pembelian awal).

Formulir Pemesanan Pembelian Unit Penyertaan MANDIRI INVESTA PASAR UANG secara berkala dianggap telah diterima dengan baik oleh Manajer Investasi atau Agen Penjual Efek Reksa Dana yang ditunjuk oleh Manajer Investasi (jika ada) pada tanggal yang telah disebutkan di dalam Formulir Pemesanan Pembelian Unit Penyertaan secara berkala yang pertama kali (in complete application) dan akan diproses oleh Bank Kustodian berdasarkan Nilai Aktiva Bersih MANDIRI INVESTA PASAR UANG pada akhir Hari Bursa diterimanya pembayaran untuk pembelian Unit Penyertaan secara berkala tersebut dengan baik (in good funds) oleh Bank Kustodian. Apabila tanggal diterimanya pembayaran untuk pembelian Unit Penyertaan secara berkala tersebut bukan merupakan Hari Bursa, maka pembelian Unit Penyertaan secara berkala tersebut akan diproses oleh Bank Kustodian berdasarkan Nilai Aktiva Bersih MANDIRI INVESTA PASAR UANG pada Hari Bursa berikutnya. Apabila tanggal yang disebutkan di dalam Formulir Pemesanan Pembelian Unit Penyertaan secara berkala yang pertama kali tersebut bukan merupakan Hari Bursa, maka Formulir Pemesanan Pembelian Unit

Penyertaan MANDIRI INVESTA PASAR UANG secara berkala dianggap telah diterima dengan baik oleh Manajer Investasi atau Agen Penjual Efek Reksa Dana yang ditunjuk oleh Manajer Investasi (jika ada) pada Hari Bursa berikutnya.

12.8. SYARAT PEMBAYARAN

Pembayaran pembelian Unit Penyertaan MANDIRI INVESTA PASAR UANG dilakukan dengan pemindahbukuan atau transfer dalam mata uang Rupiah dari rekening calon Pemegang Unit Penyertaan ke dalam rekening MANDIRI INVESTA PASAR UANG yang berada pada Bank Kustodian sebagai berikut:

Bank : Citibank NA., Indonesia
Rekening : REKSA DANA MANDIRI INVESTA PASAR UANG
Nomor : 0-810525-002

Atau

Bank : PT Bank Mandiri (Persero). Tbk
Cabang Bursa Efek Indonesia, Jakarta
Rekening : REKSA DANA MANDIRI INVESTA PASAR UANG
Nomor : 104-000-441-3436

Apabila diperlukan, untuk mempermudah proses pembelian Unit Penyertaan MANDIRI INVESTA PASAR UANG, maka atas permintaan Manajer Investasi, Bank Kustodian dapat membuka rekening atas nama MANDIRI INVESTA PASAR UANG pada bank lain. Rekening tersebut sepenuhnya menjadi tanggung jawab dari dan dikendalikan oleh Bank Kustodian.

Biaya pemindahbukuan atau transfer tersebut di atas, jika ada, menjadi tanggung jawab calon Pemegang Unit Penyertaan.

12.9. PERSETUJUAN PERMOHONAN PEMBELIAN UNIT PENYERTAAN, SURAT KONFIRMASI TRANSAKSI UNIT PENYERTAAN DAN LAPORAN BULANAN

Manajer Investasi dan Bank Kustodian berhak menerima atau menolak pembelian Unit Penyertaan secara keseluruhan atau sebagian. Bagi pembelian Unit Penyertaan yang ditolak seluruhnya atau sebagian, sisanya akan dikembalikan oleh Bank Kustodian atas instruksi Manajer Investasi tanpa bunga dengan pemindahbukuan / transfer dalam mata uang Rupiah ke rekening atas nama Pemegang Unit Penyertaan.

Bank Kustodian akan menyediakan Surat Konfirmasi Transaksi Unit Penyertaan secara elektronik melalui Sistem Pengelolaan Investasi Terpadu (S-INVEST) bagi Pemegang Unit Penyertaan untuk dapat diakses melalui fasilitas yang disediakan oleh penyedia jasa Sistem Pengelolaan Investasi Terpadu (S-INVEST) sesegera mungkin paling lambat 7 (tujuh) Hari Bursa setelah aplikasi pembelian Unit Penyertaan MANDIRI INVESTA PASAR UANG dari calon pembeli atau Pemegang Unit Penyertaan telah lengkap dan diterima dengan baik oleh Manajer Investasi atau Agen Penjual Efek Reksa Dana yang ditunjuk oleh Manajer Investasi (jika ada) dan pembayaran diterima dengan baik oleh Bank Kustodian (*in good fund and in complete application*).

Di samping Surat Konfirmasi Transaksi Unit Penyertaan, Pemegang Unit Penyertaan akan mendapatkan Laporan Bulanan.

12.10.SUMBER DANA PEMBAYARAN PEMBELIAN UNIT PENYERTAAN

Dana pembelian Unit Penyertaan MANDIRI INVESTA PASAR UANG sebagaimana dimaksud pada butir 12.8 di atas hanya dapat berasal dari:

- a. calon Pemegang Unit Penyertaan MANDIRI INVESTA PASAR UANG;
- b. anggota keluarga calon Pemegang Unit Penyertaan MANDIRI INVESTA PASAR UANG;
- c. perusahaan tempat bekerja dari calon Pemegang Unit Penyertaan MANDIRI INVESTA PASAR UANG; dan/atau
- d. Manajer Investasi, Agen Penjual Efek Reksa Dana dan/atau asosiasi yang terkait dengan Reksa Dana untuk pemberian hadiah dalam rangka kegiatan pemasaran Unit Penyertaan MANDIRI INVESTA PASAR UANG.

Dalam hal pembelian Unit Penyertaan oleh Pemegang Unit Penyertaan menggunakan sumber dana yang berasal dari pihak sebagaimana dimaksud pada huruf b, huruf c, dan huruf d di atas, Formulir Pemesanan Pembelian Unit Penyertaan MANDIRI INVESTA PASAR UANG wajib disertai dengan lampiran surat pernyataan dan bukti pendukung yang menunjukkan hubungan antara calon Pemegang Unit Penyertaan dengan pihak dimaksud.

BAB XIII

PERSYARATAN DAN TATA CARA PENJUALAN KEMBALI (PELUNASAN) UNIT PENYERTAAN

13.1. PENJUALAN KEMBALI UNIT PENYERTAAN

Pemegang Unit Penyertaan dapat menjual kembali sebagian atau seluruh Unit Penyertaan MANDIRI INVESTA PASAR UANG yang dimilikinya dan Manajer Investasi wajib melakukan pembelian kembali Unit Penyertaan tersebut pada setiap Hari Bursa.

13.2. PENJUALAN KEMBALI UNIT PENYERTAAN SECARA ELEKTRONIK

Pemegang Unit Penyertaan dapat melakukan transaksi penjualan kembali Unit Penyertaan MANDIRI INVESTA PASAR UANG secara elektronik sepanjang Manajer Investasi dan/atau Agen Penjual Efek Reksa Dana yang ditunjuk oleh Manajer Investasi (jika ada) telah menyediakan sistem/layanan transaksi penjualan kembali Unit Penyertaan secara elektronik.

Apabila Pemegang Unit Penyertaan bermaksud untuk melakukan transaksi penjualan kembali Unit Penyertaan MANDIRI INVESTA PASAR UANG secara elektronik, Pemegang Unit Penyertaan dapat menggunakan aplikasi penjualan kembali Unit Penyertaan berbentuk formulir elektronik secara online pada situs web (website) Manajer Investasi dan/atau Agen Penjual Efek Reksa Dana yang ditunjuk oleh Manajer Investasi (jika ada) dengan menggunakan sistem elektronik yang disediakan oleh Manajer Investasi atau Agen Penjual Efek Reksa Dana yang ditunjuk oleh Manajer Investasi (jika ada). Manajer Investasi atau Agen Penjual Efek Reksa Dana yang ditunjuk oleh Manajer Investasi (jika ada) berhak menolak untuk memproses permohonan penjualan kembali Unit Penyertaan apabila Pemegang Unit Penyertaan belum melengkapi formulir elektronik yang disediakan.

Manajer Investasi wajib memastikan bahwa sistem elektronik yang disediakan oleh Manajer Investasi maupun sistem elektronik yang disediakan oleh Agen Penjual Efek Reksa Dana yang ditunjuk oleh Manajer Investasi (jika ada) untuk penjualan kembali Unit Penyertaan telah sesuai dengan peraturan ketentuan hukum di bidang informasi dan transaksi elektronik yang berlaku, yang antara lain memberikan informasi dan bukti transaksi yang sah, dokumen elektronik yang dapat dicetak apabila diminta oleh Pemegang Unit Penyertaan dan/atau OJK, dan melindungi kepentingan Pemegang Unit Penyertaan yang beritikad baik serta memastikan Pemegang Unit Penyertaan telah melakukan pendaftaran sistem elektronik yang disediakan oleh Manajer Investasi dan/atau oleh Agen Penjual Efek Reksa Dana yang ditunjuk oleh Manajer Investasi (jika ada).

Ketersediaan Formulir Penjualan Kembali Unit Penyertaan dapat diperoleh pada situs web (website) Manajer Investasi dan/atau Agen Penjual Efek Reksa Dana yang ditunjuk oleh Manajer Investasi (jika ada), maupun media elektronik lain yang ditentukan oleh Manajer Investasi dan/atau Agen Penjual Efek Reksa Dana yang ditunjuk oleh Manajer Investasi (jika ada).

Manajer Investasi bertanggung jawab atas penyelenggaraan Formulir Penjualan Kembali Unit Penyertaan dengan sistem elektronik baik yang disediakan oleh Manajer Investasi maupun melalui Agen Penjual Efek Reksa Dana yang ditunjuk oleh Manajer Investasi (jika ada).

Dalam hal Pemegang Unit Penyertaan melakukan transaksi penjualan kembali Unit Penyertaan secara elektronik maka Pemegang Unit Penyertaan sebagai pihak yang melakukan transaksi melalui media elektronik dengan prinsip kehati-hatian berkewajiban menjaga kerahasiaan data dan/atau penggunaan sandi rahasia (password) pada saat melakukan transaksi penjualan kembali Unit Penyertaan melalui media elektronik untuk menghindari penggunaan secara tidak sah terhadap sandi rahasia dan/atau data-datanya.

13.3. PROSEDUR PENJUALAN KEMBALI UNIT PENYERTAAN

Penjualan kembali Unit Penyertaan oleh Pemegang Unit Penyertaan dilakukan dengan mengisi Formulir Penjualan Kembali Unit Penyertaan yang ditujukan kepada Manajer Investasi yang dapat disampaikan secara langsung atau melalui Agen Penjual Efek Reksa Dana yang ditunjuk oleh Manajer Investasi (jika ada).

Penjualan kembali Unit Penyertaan harus dilakukan sesuai dengan syarat dan ketentuan yang tercantum dalam Kontrak Investasi Kolektif MANDIRI INVESTA PASAR UANG, Prospektus dan dalam Formulir Penjualan Kembali Unit Penyertaan MANDIRI INVESTA PASAR UANG.

Permohonan penjualan kembali Unit Penyertaan yang dilakukan menyimpang dari syarat dan ketentuan tersebut di atas akan ditolak dan akan diproses.

13.4. BATAS MINIMUM PENJUALAN KEMBALI DAN SALDO MINIMUM KEPEMILIKAN UNIT PENYERTAAN

Batas minimum penjualan kembali Unit Penyertaan MANDIRI INVESTA PASAR UANG untuk setiap Pemegang Unit Penyertaan adalah sebesar Rp. 50.000,- (lima puluh ribu Rupiah) setiap transaksi. Saldo minimum kepemilikan Unit Penyertaan MANDIRI INVESTA PASAR UANG yang harus dipertahankan oleh setiap Pemegang Unit Penyertaan adalah sebesar Rp. 50.000,- (lima puluh ribu Rupiah). Apabila jumlah kepemilikan Unit Penyertaan MANDIRI INVESTA PASAR UANG yang tersisa kurang dari saldo minimum kepemilikan Unit Penyertaan sesuai dengan yang dipersyaratkan pada hari penjualan kembali, maka Manajer Investasi berhak untuk menutup rekening Pemegang Unit Penyertaan tersebut, mencairkan seluruh Unit Penyertaan yang tersisa milik Pemegang Unit Penyertaan tersebut sesuai dengan Nilai Aktiva Bersih per Unit Penyertaan pada akhir Hari Bursa ditutupnya rekening tersebut dan mengembalikan dana hasil pencairan tersebut dengan pemindahbukuan atau transfer dalam mata uang Rupiah ke akun yang terdaftar atas nama Pemegang Unit Penyertaan.

Ketentuan mengenai saldo minimum kepemilikan Unit Penyertaan MANDIRI INVESTA PASAR UANG berlaku secara akumulatif terhadap penjualan kembali dan pengalihan investasi dari MANDIRI INVESTA PASAR UANG ke Reksa Dana

Saham yang dikelola oleh Manajer Investasi yaitu REKSA DANA MANDIRI INVESTA EQUITY MOVEMENT, REKSA DANA INVESTA EKUITAS DINAMIS, dan REKSA DANA MANDIRI INVESTA ATRAKTIF.

13.5. BATAS MAKSIMUM PENJUALAN KEMBALI UNIT PENYERTAAN

Manajer Investasi berhak membatasi jumlah penjualan kembali Unit Penyertaan MANDIRI INVESTA PASAR UANG dalam 1 (satu) Hari Bursa sampai dengan 20% (dua puluh persen) dari total Nilai Aktiva Bersih MANDIRI INVESTA PASAR UANG pada hari penjualan kembali. Manajer Investasi dapat menggunakan total Nilai Aktiva Bersih pada 1 (satu) Hari Bursa sebelum Hari Bursa diterimanya permohonan penjualan kembali Unit Penyertaan sebagai perkiraan penghitungan batas maksimum penjualan kembali Unit Penyertaan pada Hari Bursa penjualan kembali Unit Penyertaan. Batas maksimum penjualan kembali Unit Penyertaan dari Pemegang Unit Penyertaan berlaku akumulatif dengan permohonan pengalihan investasi dari Pemegang Unit Penyertaan (jumlah total permohonan penjualan kembali Unit Penyertaan dan pengalihan investasi dari Pemegang Unit Penyertaan). Dalam hal Manajer Investasi menerima atau menyimpan permohonan penjualan kembali Unit Penyertaan dalam 1 (satu) Hari Bursa lebih dari 20% (dua puluh persen) dari total Nilai Aktiva Bersih MANDIRI INVESTA PASAR UANG yang diterbitkan pada Hari Bursa diterimanya permohonan penjualan kembali Unit Penyertaan dan Manajer Investasi bermaksud menggunakan haknya untuk membatasi jumlah penjualan kembali Unit Penyertaan, maka kelebihan permohonan penjualan kembali tersebut oleh Bank Kustodian atas instruksi Manajer Investasi akan diproses dan dibukukan serta dianggap sebagai permohonan penjualan kembali pada Hari Bursa berikutnya yang ditentukan berdasarkan urutan permohonan (*first come first served*) di Manajer Investasi setelah Manajer Investasi atau Agen Penjual Efek Reksa Dana yang ditunjuk oleh Manajer Investasi (jika ada) memberitahukan keadaan tersebut kepada Pemegang Unit Penyertaan yang permohonan penjualan kembali Unit Penyertaannya tidak dapat diproses pada Hari Bursa diterimanya permohonan penjualan kembali Unit Penyertaan tersebut dan memperoleh konfirmasi dari Pemegang Unit Penyertaan bahwa permohonan penjualan kembali Unit Penyertaan dapat tetap diproses sebagai permohonan penjualan kembali Unit Penyertaan pada Hari Bursa berikutnya yang ditentukan berdasarkan urutan permohonan (*first come first served*) di Manajer Investasi.

13.6. PEMBAYARAN PENJUALAN KEMBALI UNIT PENYERTAAN

Pembayaran dana hasil penjualan kembali Unit Penyertaan akan dilakukan dengan pemindahbukuan atau transfer dalam mata uang Rupiah ke rekening yang terdaftar atas nama oleh Pemegang Unit Penyertaan. Biaya pemindahbukuan/transfer, jika ada, merupakan beban dari Pemegang Unit Penyertaan. Pembayaran penjualan kembali Unit Penyertaan dilakukan sesegera mungkin, paling lambat 7 (tujuh) Hari Bursa sejak Formulir Penjualan Kembali Unit Penyertaan, yang telah dipenuhi sesuai dengan syarat dan ketentuan yang tercantum dalam Kontrak Investasi Kolektif MANDIRI INVESTA PASAR UANG, Prospektus dan Formulir Penjualan Kembali Unit Penyertaan MANDIRI INVESTA PASAR UANG, diterima secara lengkap oleh Manajer Investasi atau Agen Penjual Efek Reksa Dana yang ditunjuk oleh Manajer Investasi.

13.7. HARGA PENJUALAN KEMBALI UNIT PENYERTAAN

Harga penjualan kembali setiap Unit Penyertaan MANDIRI INVESTA PASAR UANG adalah harga setiap Unit Penyertaan pada Hari Bursa yang ditentukan berdasarkan Nilai Aktiva Bersih MANDIRI INVESTA PASAR UANG pada akhir Hari Bursa tersebut.

13.8. PEMROSESAN PENJUALAN KEMBALI UNIT PENYERTAAN

Bagi Formulir Penjualan Kembali Unit Penyertaan yang telah lengkap sesuai dengan syarat dan ketentuan yang tercantum dalam Kontrak Investasi Kolektif MANDIRI INVESTA PASAR UANG, Prospektus dan Formulir Penjualan Kembali Unit Penyertaan MANDIRI INVESTA PASAR UANG dan diterima secara lengkap oleh Manajer Investasi atau Agen Penjual Efek Reksa Dana yang ditunjuk oleh Manajer Investasi sampai dengan pukul 13.00 WIB (tiga belas Waktu Indonesia Barat), akan diproses oleh Bank Kustodian berdasarkan Nilai Aktiva Bersih MANDIRI INVESTA PASAR UANG pada akhir Hari Bursa yang sama.

Bagi Formulir Penjualan Kembali Unit Penyertaan yang telah lengkap sesuai dengan syarat dan ketentuan yang tercantum dalam Kontrak Investasi Kolektif MANDIRI INVESTA PASAR UANG, Prospektus dan Formulir Penjualan Kembali Unit Penyertaan MANDIRI INVESTA PASAR UANG diterima secara lengkap oleh Manajer Investasi atau Agen Penjual Efek Reksa Dana yang ditunjuk oleh Manajer Investasi (jika ada) setelah pukul 13.00 WIB (tiga belas Waktu Indonesia Barat), akan diproses oleh Bank Kustodian berdasarkan Nilai Aktiva Bersih MANDIRI INVESTA PASAR UANG pada akhir Hari Bursa berikutnya.

Untuk penjualan kembali Unit Penyertaan yang dilakukan secara elektronik menggunakan sistem elektronik yang disediakan oleh Manajer Investasi atau oleh Agen Penjual Efek Reksa Dana yang ditunjuk oleh Manajer Investasi (jika ada), jika penjualan kembali Unit Penyertaan tersebut dilakukan pada hari yang bukan merupakan Hari Bursa, maka Nilai Aktiva Bersih yang akan dipergunakan adalah Nilai Aktiva Bersih pada Hari Bursa berikutnya.

13.9. SURAT KONFIRMASI TRANSAKSI UNIT PENYERTAAN

Bank Kustodian akan menyediakan Surat Konfirmasi Transaksi Unit Penyertaan secara elektronik melalui Sistem Pengelolaan Investasi Terpadu (S-INVEST) bagi Pemegang Unit Penyertaan untuk dapat diakses melalui fasilitas yang disediakan oleh penyedia jasa Sistem Pengelolaan Investasi Terpadu (S-INVEST) paling lambat 7 (tujuh) Hari Bursa setelah aplikasi penjualan kembali Unit Penyertaan MANDIRI INVESTA PASAR UANG dari Pemegang Unit Penyertaan telah lengkap dan diterima dengan baik (*in complete application*) oleh Manajer Investasi atau Agen Penjual Efek Reksa Dana yang ditunjuk oleh Manajer Investasi (jika ada).

13.10. PENOLAKAN PENJUALAN KEMBALI UNIT PENYERTAAN

Setelah memberitahukan secara tertulis kepada OJK dengan tembusan kepada Bank Kustodian, Manajer Investasi dapat menolak pembelian kembali atau menginstruksikan Agen Penjual Efek Reksa Dana yang ditunjuk oleh

Manajer Investasi (jika ada) untuk melakukan penolakan pembelian kembali apabila terjadi hal-hal sebagai berikut:

- (a) Bursa Efek di mana sebagian besar portofolio Efek MANDIRI INVESTA PASAR UANG diperdagangkan ditutup;
- (b) Perdagangan Efek atas sebagian besar portofolio Efek MANDIRI INVESTA PASAR UANG di Bursa Efek dihentikan; atau
- (c) Keadaan darurat.

Manajer Investasi wajib memberitahukan secara tertulis kepada Pemegang Unit Penyertaan apabila melakukan hal sebagaimana dimaksud dalam hal di atas paling lambat 1 (satu) Hari Kerja setelah tanggal instruksi penjualan kembali diterima oleh Manajer Investasi. Selama periode penolakan penjualan kembali Unit Penyertaan dimaksud, Manajer Investasi dilarang melakukan penjualan Unit Penyertaan baru dan Bank Kustodian dilarang menerbitkan Unit Penyertaan baru.

BAB XIV

PERSYARATAN DAN TATA CARA PENGALIHAN INVESTASI

14.1. PENGALIHAN INVESTASI

Pemegang Unit Penyertaan hanya dapat mengalihkan sebagian atau seluruh investasinya dalam Unit Penyertaan MANDIRI INVESTA PASAR UANG ke Reksa Dana-Reksa Dana yang dikelola oleh Manajer Investasi sebagai berikut REKSA DANA MANDIRI INVESTA EQUITY MOVEMENT, REKSA DANA INVESTA EKUITAS DINAMIS, REKSA DANA MANDIRI INVESTA ATRAKTIF, REKSA DANA MANDIRI INVESTA EQUITY ASEAN 5 PLUS, REKSA DANA MANDIRI INVESTA CERDAS BANGSA, REKSA DANA MANDIRI INVESTA DANA OBLIGASI SERI II, REKSA DANA MANDIRI INVESTA AKTIF, REKSA DANA MANDIRI BRAWIJAYA INVESTA BERIMBANG dan REKSA DANA MANDIRI INVESTA DANA UTAMA, dengan ketentuan:

- Pengalihan investasi MANDIRI INVESTA PASAR UANG ke REKSA DANA MANDIRI INVESTA EQUITY MOVEMENT dan REKSA DANA MANDIRI INVESTA EQUITY ASEAN 5 PLUS yang dilakukan melalui Agen Penjual Efek Reksa Dana yang ditunjuk oleh Manajer Investasi hanya dapat dilakukan kepada Reksa Dana yang dijual melalui Agen Penjual Efek Reksa Dana yang ditunjuk oleh Manajer Investasi yang sama.
- Pengalihan investasi MANDIRI INVESTA PASAR UANG ke REKSA DANA MANDIRI INVESTA ATRAKTIF, REKSA DANA MANDIRI INVESTA CERDAS BANGSA, REKSA DANA MANDIRI INVESTA EKUITAS DINAMIS, REKSA DANA MANDIRI INVESTA DANA OBLIGASI SERI II, REKSA DANA MANDIRI INVESTA AKTIF, REKSA DANA MANDIRI BRAWIJAYA INVESTA BERIMBANG dan REKSA DANA MANDIRI INVESTA DANA UTAMA, dan sebaliknya, hanya dapat dilakukan oleh Pemegang Unit Penyertaan yang melakukan pembelian Unit Penyertaan secara langsung kepada Manajer Investasi dan/atau Pemegang Unit Penyertaan yang melakukan transaksi pembelian Unit Penyertaan melalui sistem elektronik yang disediakan oleh Manajer Investasi.

Biaya pembelian Unit Penyertaan (*subscription fee*) yang dibebankan kepada Pemegang Unit Penyertaan maupun Calon Pemegang Unit Penyertaan REKSA DANA MANDIRI INVESTA ATRAKTIF, REKSA DANA MANDIRI INVESTA EKUITAS DINAMIS, REKSA DANA MANDIRI INVESTA EQUITY MOVEMENT, REKSA DANA MANDIRI INVESTA EQUITY ASEAN 5 PLUS, REKSA DANA MANDIRI INVESTA CERDAS BANGSA, REKSA DANA MANDIRI INVESTA DANA OBLIGASI SERI II, REKSA DANA MANDIRI INVESTA AKTIF, REKSA DANA MANDIRI BRAWIJAYA INVESTA BERIMBANG dan REKSA DANA MANDIRI INVESTA DANA UTAMA (jika ada) berlaku bagi investasi yang dialihkan dari REKSA DANA MANDIRI INVESTA PASAR UANG ke REKSA DANA MANDIRI INVESTA ATRAKTIF, REKSA DANA MANDIRI INVESTA EKUITAS DINAMIS, REKSA DANA MANDIRI INVESTA EQUITY MOVEMENT, REKSA DANA MANDIRI INVESTA EQUITY ASEAN 5 PLUS, REKSA DANA MANDIRI INVESTA CERDAS BANGSA, REKSA DANA MANDIRI INVESTA DANA OBLIGASI SERI II, REKSA DANA MANDIRI INVESTA AKTIF, REKSA DANA MANDIRI BRAWIJAYA INVESTA BERIMBANG dan REKSA DANA MANDIRI INVESTA DANA UTAMA.

14.2. PENGALIHAN INVESTASI SECARA ELEKTRONIK

Transaksi pengalihan investasi secara elektronik dapat dilaksanakan sepanjang Manajer Investasi dan/atau Agen Penjual Efek Reksa Dana yang ditunjuk oleh Manajer Investasi (jika ada) telah menyediakan sistem/layanan transaksi pengalihan investasi secara elektronik.

Apabila Pemegang Unit Penyertaan bermaksud untuk melakukan transaksi pengalihan investasi MANDIRI INVESTA PASAR UANG secara elektronik, Pemegang Unit Penyertaan dapat menggunakan aplikasi pengalihan investasi berbentuk formulir elektronik secara online pada situs web (website) Manajer Investasi dan/atau Agen Penjual Efek Reksa Dana yang ditunjuk oleh Manajer Investasi (jika ada) dengan menggunakan sistem elektronik yang disediakan oleh Manajer Investasi atau Agen Penjual Efek Reksa Dana yang ditunjuk oleh Manajer Investasi (jika ada) sesuai dengan syarat dan ketentuan tata cara pengalihan MANDIRI INVESTA PASAR UANG. Manajer Investasi atau Agen Penjual Efek Reksa Dana yang ditunjuk oleh Manajer Investasi (jika ada) berhak menolak untuk memproses permohonan pengalihan investasi apabila Pemegang Unit Penyertaan belum melengkapi formulir elektronik yang disediakan.

Manajer Investasi wajib memastikan bahwa sistem elektronik yang disediakan oleh Manajer Investasi maupun sistem elektronik yang disediakan oleh Agen Penjual Efek Reksa Dana yang ditunjuk oleh Manajer Investasi (jika ada) untuk pengalihan investasi telah sesuai dengan peraturan ketentuan hukum di bidang informasi dan transaksi elektronik yang berlaku, yang antara lain memberikan informasi dan bukti transaksi yang sah, dokumen elektronik yang dapat dicetak apabila diminta oleh Pemegang Unit Penyertaan dan/atau OJK, dan melindungi kepentingan Pemegang Unit Penyertaan yang beritikad baik serta memastikan Pemegang Unit Penyertaan telah melakukan pendaftaran sistem elektronik yang disediakan oleh Manajer Investasi dan/atau oleh Agen Penjual Efek Reksa Dana yang ditunjuk oleh Manajer Investasi (jika ada).

Ketersediaan Formulir Pengalihan Investasi dapat diperoleh pada situs web (website) Manajer Investasi dan/atau Agen Penjual Efek Reksa Dana yang ditunjuk oleh Manajer Investasi (jika ada), maupun media elektronik lain yang ditentukan oleh Manajer Investasi dan/atau Agen Penjual Efek Reksa Dana yang ditunjuk oleh Manajer Investasi (jika ada).

Manajer Investasi bertanggung jawab atas penyelenggaraan Formulir Pengalihan Investasi dengan sistem elektronik baik yang disediakan oleh Manajer Investasi maupun melalui Agen Penjual Efek Reksa Dana yang ditunjuk oleh Manajer Investasi (jika ada).

Dalam hal Pemegang Unit Penyertaan melakukan transaksi pengalihan investasi secara elektronik maka Pemegang Unit Penyertaan sebagai pihak yang melakukan transaksi melalui media elektronik dengan prinsip kehati-hatian berkewajiban menjaga kerahasiaan data dan/atau penggunaan sandi rahasia (password) pada saat melakukan transaksi pengalihan Unit Penyertaan melalui media elektronik untuk menghindari penggunaan secara tidak sah terhadap sandi rahasia dan/atau data-datanya.

14.3. PROSEDUR PENGALIHAN INVESTASI

Pengalihan investasi dilakukan dengan mengisi dan menyampaikan Formulir Pengalihan Investasi kepada Manajer Investasi.

Pengalihan investasi tersebut harus dilakukan sesuai dengan syarat dan ketentuan yang tercantum dalam Kontrak Investasi Kolektif MANDIRI INVESTA PASAR UANG, Prospektus dan dalam Formulir Pengalihan Investasi Reksa Dana yang bersangkutan. Pengalihan investasi oleh Pemegang Unit Penyertaan yang dilakukan menyimpang dari ketentuan-ketentuan dan persyaratan-persyaratan dalam Reksa Dana yang bersangkutan tidak akan diproses.

14.4. PEMROSESAN PENGALIHAN INVESTASI

Pengalihan investasi diproses oleh Manajer Investasi dengan melakukan pembelian kembali Unit Penyertaan Reksa Dana yang bersangkutan yang dimiliki oleh Pemegang Unit Penyertaan dan melakukan penjualan Unit Penyertaan Reksa Dana lainnya yang diinginkan oleh Pemegang Unit Penyertaan.

Formulir Pengalihan Investasi yang diterima secara lengkap (*in complete application*) oleh Manajer Investasi sampai dengan pukul 13.00 WIB (tiga belas Waktu Indonesia Barat), akan diproses oleh Bank Kustodian berdasarkan Nilai Aktiva Bersih Reksa Dana yang bersangkutan pada akhir Hari Bursa yang sama.

Formulir Pengalihan Investasi yang diterima secara lengkap (*in complete application*) oleh Manajer Investasi setelah pukul 13.00 WIB (tiga belas Waktu Indonesia Barat), akan diproses oleh Bank Kustodian berdasarkan Nilai Aktiva Bersih Reksa Dana yang bersangkutan pada akhir Hari Bursa berikutnya.

Untuk pengalihan investasi yang dilakukan secara elektronik menggunakan sistem elektronik yang disediakan oleh Manajer Investasi atau oleh Agen Penjual Efek Reksa Dana yang ditunjuk oleh Manajer Investasi (jika ada), jika pengalihan investasi tersebut dilakukan pada hari yang bukan merupakan Hari Bursa, maka Nilai Aktiva Bersih yang akan dipergunakan adalah Nilai Aktiva Bersih pada Hari Bursa berikutnya.

Diterima atau ditolaknyanya permohonan pengalihan investasi sangat tergantung dari ada atau tidaknya Unit Penyertaan dan terpenuhinya batas minimum pembelian Unit Penyertaan serta persyaratan lainnya yang berlaku pada Reksa Dana yang dituju.

Dana investasi Pemegang Unit Penyertaan yang permohonan pengalihan investasinya telah diterima oleh Manajer Investasi atau Agen Penjual Efek Reksa Dana yang ditunjuk oleh Manajer Investasi (jika ada) akan dipindahbukukan oleh Bank Kustodian ke dalam rekening Reksa Dana yang dituju sesegera mungkin paling lambat 4 (empat) Hari Bursa terhitung sejak Formulir Pengalihan Investasi telah lengkap dan diterima dengan baik oleh Manajer Investasi atau Agen Penjual Efek Reksa Dana yang ditunjuk oleh Manajer Investasi (jika ada).

14.5. BATAS MINIMUM PENGALIHAN INVESTASI DAN SALDO MINIMUM KEPEMILIKAN UNIT PENYERTAAN

Batas minimum pengalihan investasi Unit Penyertaan MANDIRI INVESTA PASAR UANG untuk setiap Pemegang Unit Penyertaan adalah sebesar Rp. 50.000,- (lima puluh ribu Rupiah) setiap transaksi. Saldo minimum kepemilikan Unit Penyertaan MANDIRI INVESTA PASAR UANG yang harus dipertahankan oleh setiap Pemegang Unit Penyertaan adalah sebesar Rp. 50.000,- (lima puluh ribu Rupiah). Apabila jumlah kepemilikan Unit Penyertaan MANDIRI INVESTA PASAR UANG yang tersisa kurang dari saldo minimum kepemilikan Unit Penyertaan sesuai dengan yang dipersyaratkan pada hari pengalihan investasi, maka Manajer Investasi berhak untuk menutup rekening Pemegang Unit Penyertaan tersebut, mencairkan seluruh Unit Penyertaan yang tersisa milik Pemegang Unit Penyertaan tersebut sesuai dengan Nilai Aktiva Bersih per Unit Penyertaan pada akhir Hari Bursa ditutupnya rekening tersebut dan mengembalikan dana hasil pencairan tersebut dengan pemindahbukuan atau transfer dalam mata uang Rupiah ke akun yang terdaftar atas nama Pemegang Unit Penyertaan.

Ketentuan mengenai saldo minimum kepemilikan Unit Penyertaan MANDIRI INVESTA PASAR UANG berlaku secara akumulatif terhadap penjualan kembali dan pengalihan investasi dari MANDIRI INVESTA PASAR UANG ke Reksa Dana Saham yang dikelola oleh Manajer Investasi yaitu REKSA DANA MANDIRI INVESTA EQUITY MOVEMENT, REKSA DANA INVESTA EKUITAS DINAMIS, REKSA DANA MANDIRI INVESTA ATRAKTIF, dan REKSA DANA MANDIRI INVESTA EQUITY ASEAN 5 PLUS.

14.6. BATAS MAKSIMUM PENGALIHAN INVESTASI

Manajer Investasi berhak membatasi jumlah pengalihan investasi dari Unit Penyertaan MANDIRI INVESTA PASAR UANG dalam 1 (satu) Hari Bursa sampai dengan 20% (dua puluh persen) dari total Nilai Aktiva Bersih MANDIRI INVESTA PASAR UANG pada Hari Bursa diterimanya permohonan pengalihan investasi. Manajer Investasi dapat menggunakan total Nilai Aktiva Bersih pada 1 (satu) Hari Bursa sebelum Hari Bursa diterimanya permohonan pengalihan investasi sebagai perkiraan penghitungan batas maksimum pengalihan investasi pada Hari Bursa pengalihan investasi. Batas maksimum pengalihan investasi dari Pemegang Unit Penyertaan di atas berlaku akumulatif dengan permohonan penjualan kembali Unit Penyertaan dari Pemegang Unit Penyertaan (jumlah total permohonan pengalihan investasi dan penjualan kembali Unit Penyertaan dari Pemegang Unit Penyertaan).

Dalam hal Manajer Investasi menerima atau menyimpan permohonan pengalihan investasi dalam 1 (satu) Hari Bursa lebih dari 20% (dua puluh persen) dari total Nilai Aktiva Bersih MANDIRI INVESTA PASAR UANG yang diterbitkan pada Hari Bursa yang bersangkutan dan Manajer Investasi bermaksud menggunakan haknya untuk membatasi jumlah pengalihan investasi, maka kelebihan permohonan pengalihan investasi tersebut oleh Bank Kustodian atas instruksi Manajer Investasi akan diproses dan dibukukan serta dianggap sebagai permohonan pengalihan investasi pada Hari Bursa berikutnya yang ditentukan berdasarkan urutan permohonan (*first come first served*) di Manajer Investasi setelah Manajer Investasi atau Agen Penjual Efek Reksa Dana yang ditunjuk oleh Manajer Investasi (jika ada)

memberitahukan keadaan tersebut kepada Pemegang Unit Penyertaan yang permohonan pengalihan investasi Unit Penyertaannya tidak dapat diproses pada Hari Bursa diterimanya permohonan pengalihan investasi Unit Penyertaan tersebut dan memperoleh konfirmasi dari Pemegang Unit Penyertaan bahwa permohonan pengalihan investasi Unit Penyertaan dapat tetap diproses sebagai permohonan pengalihan investasi Unit Penyertaan pada Hari Bursa berikutnya yang ditentukan berdasarkan urutan permohonan (*first come first served*) di Manajer Investasi.

14.7. SURAT KONFIRMASI TRANSAKSI UNIT PENYERTAAN

Bank Kustodian akan menyediakan Surat Konfirmasi Transaksi Unit Penyertaan secara elektronik melalui Sistem Pengelolaan Investasi Terpadu (S-INVEST) bagi Pemegang Unit Penyertaan untuk dapat diakses melalui fasilitas yang disediakan oleh penyedia jasa Sistem Pengelolaan Investasi Terpadu (S-INVEST) paling lambat 7 (tujuh) Hari Bursa setelah aplikasi pengalihan investasi dalam MANDIRI INVESTA PASAR UANG dari Pemegang Unit Penyertaan telah lengkap dan diterima dengan baik (*in complete application*) oleh Manajer Investasi sesuai ketentuan pemrosesan pengalihan investasi yang ditetapkan dalam Prospektus ini.

BAB XV

PENGALIHAN KEPEMILIKAN UNIT PENYERTAAN

15.1. Pengalihan Kepemilikan Unit Penyertaan

Kepemilikan Unit Penyertaan MANDIRI INVESTA PASAR UANG hanya dapat beralih atau dialihkan oleh Pemegang Unit Penyertaan kepada Pihak lain tanpa melalui mekanisme penjualan atau pembelian kembali dalam rangka:

- a. Pewarisan; atau
- b. Hibah.

15.2. Prosedur Pengalihan Kepemilikan Unit Penyertaan

Pengalihan kepemilikan Unit Penyertaan MANDIRI INVESTA PASAR UANG wajib diberitahukan oleh ahli waris, pemberi hibah, atau penerima hibah kepada Manajer Investasi atau Agen Penjual Efek Reksa Dana yang ditunjuk oleh Manajer Investasi (jika ada) dengan bukti pendukung sesuai dengan peraturan perundang-undangan untuk selanjutnya diadministrasikan di Bank Kustodian.

Pengalihan kepemilikan Unit Penyertaan MANDIRI INVESTA PASAR UANG sebagaimana dimaksud pada butir 15.1 di atas harus dilakukan sesuai dengan peraturan perundang-undangan yang berlaku dalam bidang pewarisan dan/atau hibah.

Manajer Investasi pengelola MANDIRI INVESTA PASAR UANG atau Agen Penjual Efek Reksa Dana yang ditunjuk oleh Manajer Investasi (jika ada) wajib menerapkan Program APU dan PPT di Sektor Jasa Keuangan terhadap pihak yang menerima pengalihan kepemilikan Unit Penyertaan dalam rangka pewarisan dan/atau hibah sebagaimana dimaksud pada butir 15.1 di atas.

BAB XVI

PENYELESAIAN PENGADUAN PEMEGANG UNIT PENYERTAAN

16.1. Pengaduan

- i. Pengaduan oleh Pemegang Unit Penyertaan disampaikan kepada Manajer Investasi, yang wajib diselesaikan oleh Manajer Investasi dengan mekanisme sebagaimana dimaksud dalam angka 16.2. di bawah.
- ii. Dalam hal pengaduan tersebut berkaitan dengan fungsi Bank Kustodian, maka Manajer Investasi akan menyampaikannya kepada Bank Kustodian, dan Bank Kustodian wajib menyelesaikan pengaduan dengan mekanisme sebagaimana dimaksud dalam angka 16.2. di bawah.

16.2. Mekanisme Penyelesaian Pengaduan

- i) Dengan tunduk pada ketentuan butir 16.1. di atas, Manajer Investasi dan/atau Bank Kustodian akan melayani dan menyelesaikan adanya pengaduan Pemegang Unit Penyertaan. Penyelesaian pengaduan yang dilakukan oleh Bank Kustodian wajib ditembuskan kepada Manajer Investasi.
- ii) Manajer Investasi dan/atau Bank Kustodian wajib segera menindaklanjuti dan menyelesaikan pengaduan Pemegang Unit Penyertaan yang disampaikan secara lisan paling lambat 5 (lima) Hari Kerja sejak pengaduan diterima.
- iii) Dalam hal Manajer Investasi dan/atau Bank Kustodian membutuhkan dokumen pendukung atas pengaduan yang disampaikan oleh Pemegang Unit Penyertaan secara lisan sebagaimana dimaksud pada butir ii di atas, Manajer Investasi dan/atau Bank Kustodian meminta kepada Pemegang Unit Penyertaan untuk menyampaikan Pengaduan secara tertulis dengan melampirkan dokumen pendukung yang diperlukan.
- iv) Manajer Investasi dan/atau Bank Kustodian wajib melakukan tindak lanjut dan melakukan penyelesaian pengaduan secara tertulis paling lama 20 (dua puluh) Hari Kerja sejak dokumen yang berkaitan langsung dengan pengaduan Pemegang Unit Penyertaan diterima secara lengkap.
- v) Manajer Investasi dan/atau Bank Kustodian dapat memperpanjang jangka waktu sebagaimana dimaksud dalam butir iv) di atas sesuai dengan syarat dan ketentuan yang diatur dalam POJK Tentang Layanan Pengaduan Konsumen Di Sektor Jasa Keuangan.
- vi) Perpanjangan jangka waktu penyelesaian pengaduan sebagaimana dimaksud pada butir v) di atas akan diberitahukan secara tertulis kepada Pemegang Unit Penyertaan yang mengajukan pengaduan sebelum jangka waktu sebagaimana dimaksud pada butir iv) berakhir.

- vii) Manajer Investasi menyediakan informasi mengenai status pengaduan Pemegang Unit Penyertaan melalui berbagai sarana komunikasi yang disediakan oleh Manajer Investasi antara lain melalui website, surat, email atau telepon.

16.3. Penyelesaian Pengaduan

- i. Manajer Investasi dan/atau Bank Kustodian dapat melakukan penyelesaian pengaduan sesuai dengan ketentuan internal yang mengacu pada ketentuan-ketentuan sebagaimana diatur dalam POJK Tentang Layanan Pengaduan Konsumen Di Sektor Jasa Keuangan.
- ii. Selain penyelesaian pengaduan sebagaimana dimaksud dalam butir i di atas, Pemegang Unit Penyertaan dapat memanfaatkan layanan pengaduan yang disediakan oleh OJK untuk upaya penyelesaian melalui mekanisme yang diatur dalam POJK Tentang Penyelenggaraan Layanan Konsumen dan Masyarakat di Sektor Jasa Keuangan oleh Otoritas Jasa Keuangan.

BAB XVII

PENYELESAIAN SENGKETA

Dalam hal tidak tercapai kesepakatan penyelesaian Pengaduan sebagaimana dimaksud dalam Bab XVI Prospektus, antara Pemegang Unit Penyertaan dengan Manajer Investasi dan/atau Bank Kustodian akan melakukan Penyelesaian Sengketa melalui Lembaga Alternatif Penyelesaian Sengketa (LAPS) Pasar Modal yang berlaku sebagaimana dimaksud dalam POJK Tentang Lembaga Alternatif Penyelesaian Sengketa di Sektor Jasa Keuangan, dengan tetap memperhatikan berlakunya Undang-Undang Nomor 30 Tahun 1999 (seribu sembilan ratus sembilan puluh sembilan) tentang Arbitrase dan Alternatif Penyelesaian Sengketa berikut semua perubahannya.

Catatan:

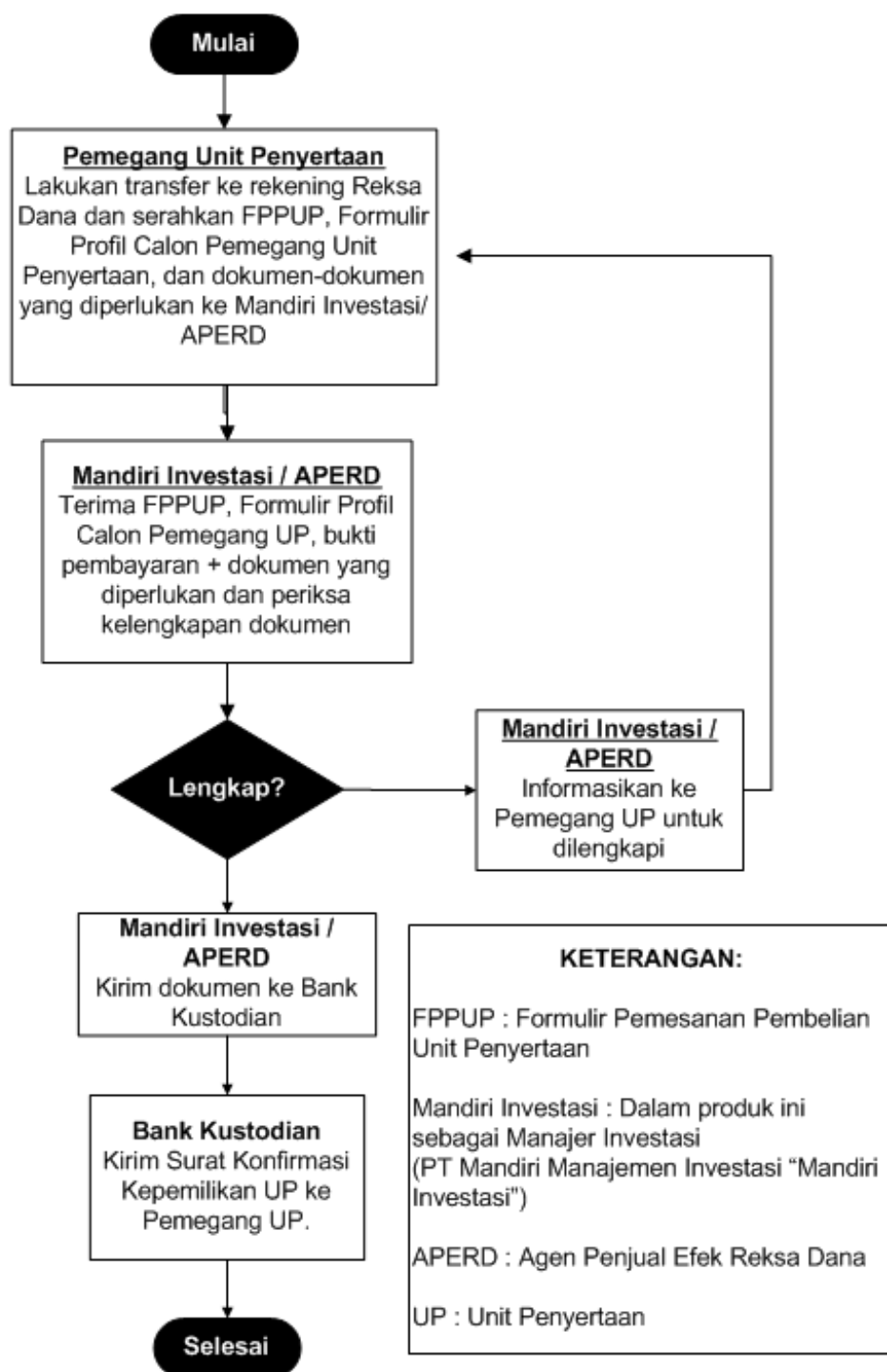
Sesuai Pasal 47 ayat (2) POJK Tentang Lembaga Alternatif Penyelesaian Sengketa di Sektor Jasa Keuangan, forum penyelesaian sengketa yang diatur dalam Kontrak Investasi Kolektif MANDIRI INVESTA PASAR UANG yaitu melalui BAPMI, yang diatur sebelum berlakunya POJK 61/2020 (tanggal 16 Desember 2020), menjadi beralih kepada LAPS SJK.

Kontrak Investasi Kolektif MANDIRI INVESTA PASAR UANG (“Kontrak”) telah mengatur bahwa apabila terdapat perubahan peraturan atau surat edaran atau kebijakan OJK mengenai Reksa Dana yang diterbitkan di kemudian hari, maka ketentuan-ketentuan yang tercantum dalam Kontrak akan tunduk pada peraturan atau surat edaran atau kebijakan OJK yang baru tersebut tanpa harus serta merta menandatangani perubahan Kontrak, kecuali ditentukan lain oleh peraturan perundang-undangan yang berlaku atau diperintahkan oleh OJK.

BAB XVIII

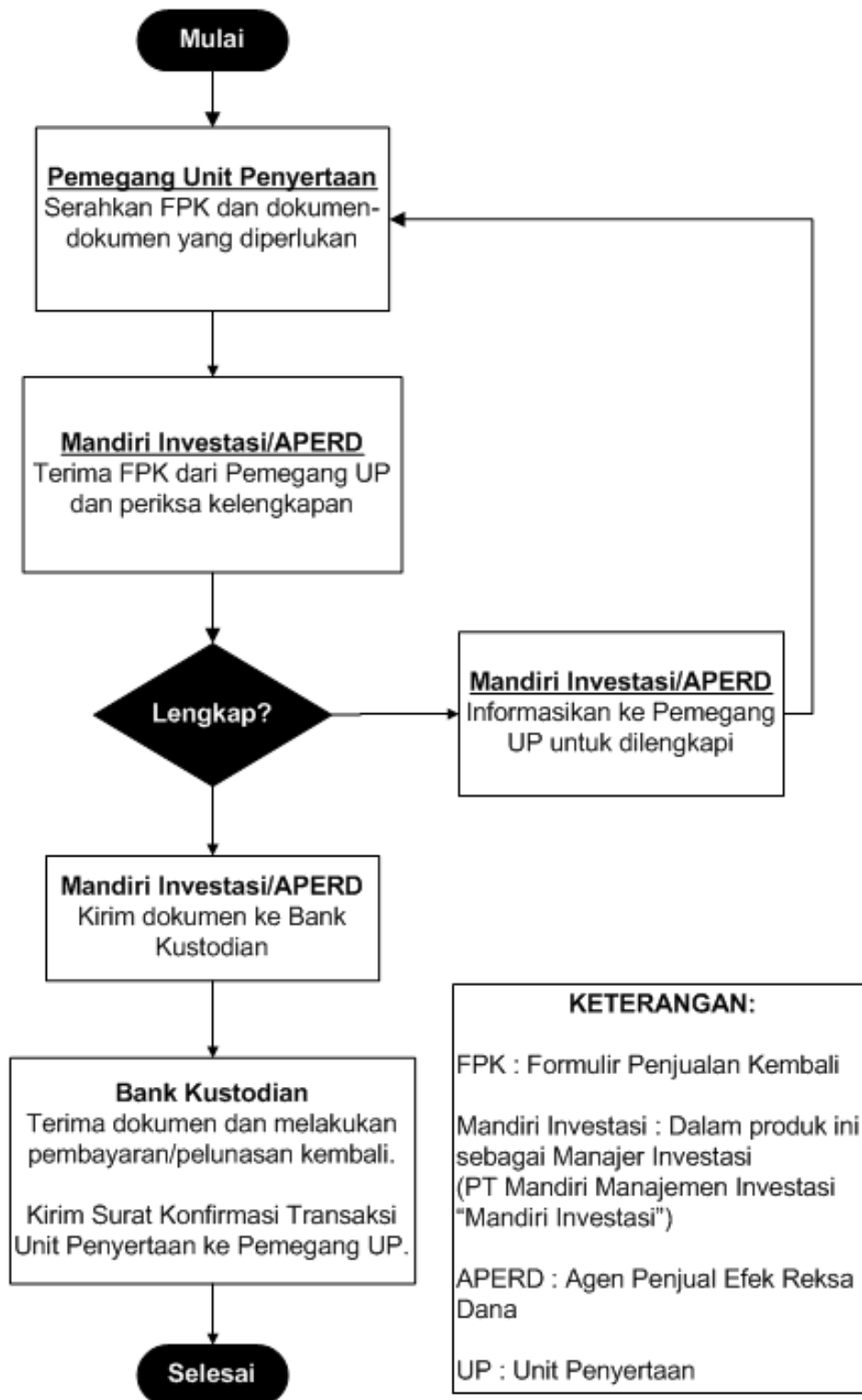
SKEMA PEMBELIAN DAN PENJUALAN KEMBALI (PELUNASAN) DAN PENGALIHAN INVESTASI MANDIRI INVESTA PASAR UANG

18.1. SKEMA PEMBELIAN UNIT PENYERTAAN



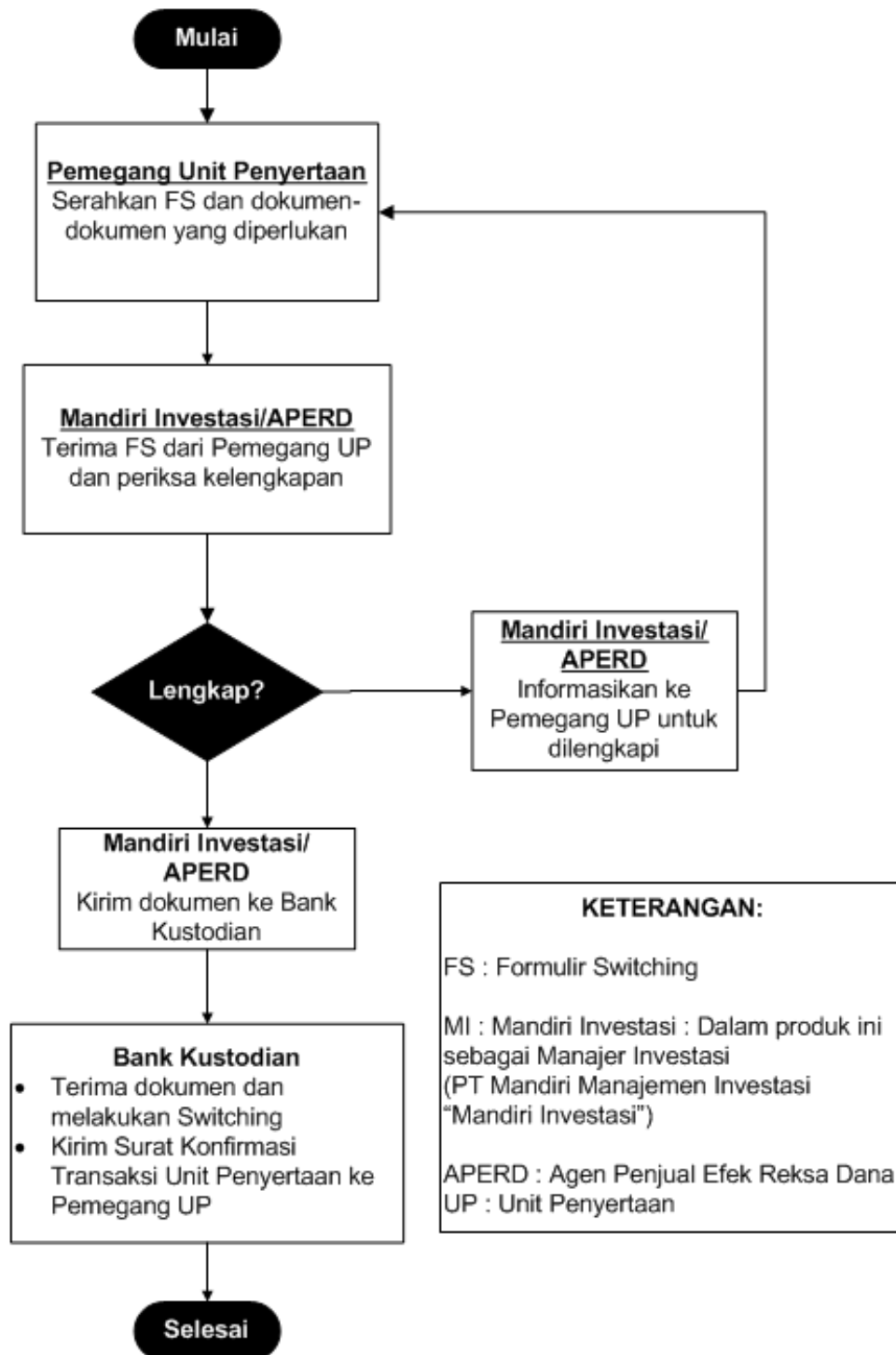
* Surat Konfirmasi Transaksi Unit Penyertaan MANDIRI INVESTA PASAR UANG disampaikan Bank Kustodian secara elektronik melalui Sistem Pengelolaan Investasi Terpadu (S-Invest). Pemegang Unit Penyertaan dapat mengakses melalui fasilitas yang disediakan oleh penyedia jasa Sistem Pengelolaan Investasi Terpadu (S-INVEST).

18.2. SKEMA PENJUALAN KEMBALI (PELUNASAN) UNIT PENYERTAAN



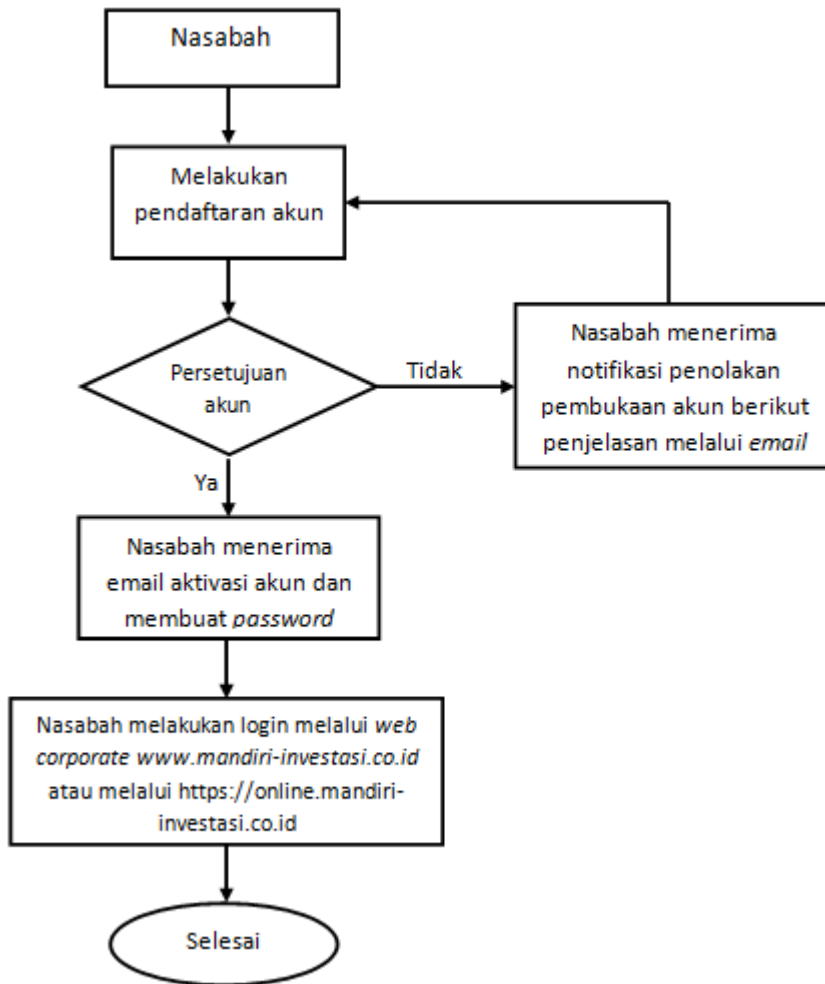
* Surat Konfirmasi Transaksi Unit Penyertaan MANDIRI INVESTA PASAR UANG disampaikan Bank Kustodian secara elektronik melalui Sistem Pengelolaan Investasi Terpadu (S-Invest). Pemegang Unit Penyertaan dapat mengakses melalui fasilitas yang disediakan oleh penyedia jasa Sistem Pengelolaan Investasi Terpadu (S-INVEST).

18.3. SKEMA PENGALIHAN INVESTASI

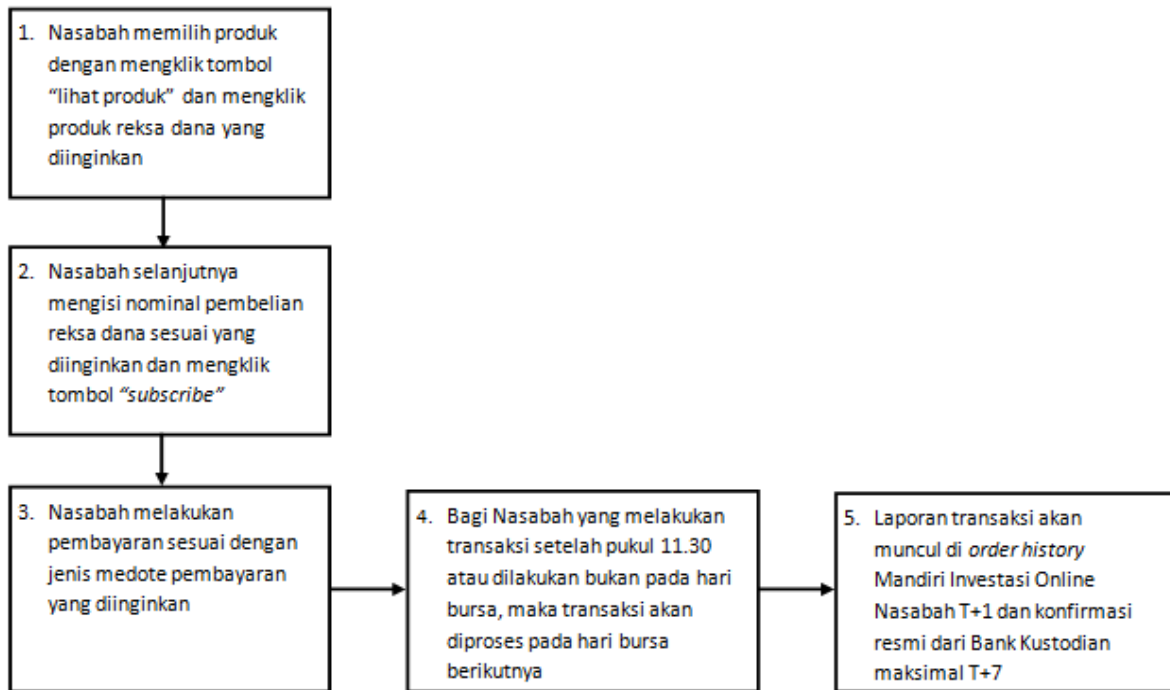


* Surat Konfirmasi Transaksi Unit Penyertaan MANDIRI INVESTA PASAR UANG disampaikan Bank Kustodian secara elektronik melalui Sistem Pengelolaan Investasi Terpadu (S-Invest). Pemegang Unit Penyertaan dapat mengakses melalui fasilitas yang disediakan oleh penyedia jasa Sistem Pengelolaan Investasi Terpadu (S-INVEST).

18.4. SKEMA REGISTRASI ACCOUNT TRANSAKSI REKSA DANA MELALUI MEDIA ELEKTRONIK

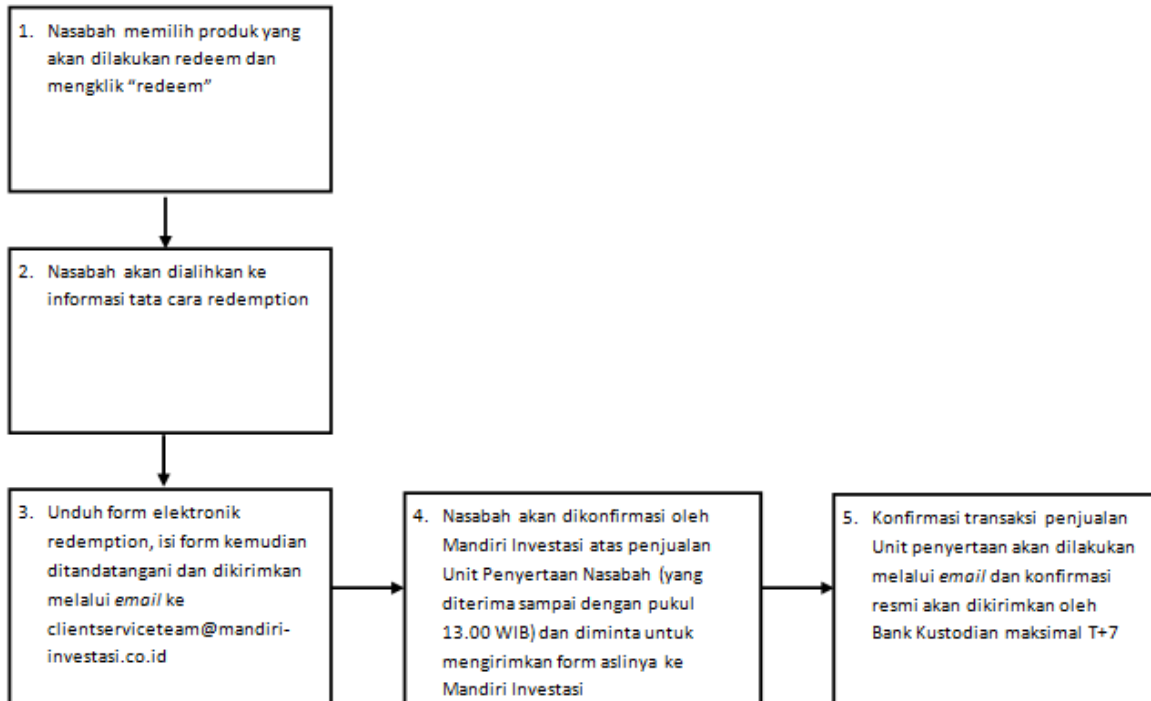


18.5. SKEMA PEMBELIAN UNIT PENYERTAAN MELALUI MEDIA ELEKTRONIK



- * Surat Konfirmasi Transaksi Unit Penyertaan MANDIRI INVESTA PASAR UANG disampaikan Bank Kustodian secara elektronik melalui Sistem Pengelolaan Investasi Terpadu (S-INVEST). Pemegang Unit Penyertaan dapat mengakses melalui fasilitas yang disediakan oleh penyedia jasa Sistem Pengelolaan Investasi Terpadu (S-INVEST).

18.6. SKEMA PENJUALAN KEMBALI UNIT PENYERTAAN MELALUI MEDIA ELEKTRONIK



* Surat Konfirmasi Transaksi Unit Penyertaan MANDIRI INVESTA PASAR UANG disampaikan Bank Kustodian secara elektronik melalui Sistem Pengelolaan Investasi Terpadu (S-INVEST). Pemegang Unit Penyertaan dapat mengakses melalui fasilitas yang disediakan oleh penyedia jasa Sistem Pengelolaan Investasi Terpadu (S-INVEST).

BAB XIX

PENYEBARLUASAN PROSPEKTUS DAN FORMULIR-FORMULIR BERKAITAN DENGAN PEMESANAN PEMBELIAN UNIT PENYERTAAN

- 19.1. Informasi, Prospektus, Formulir Pembukaan Rekening, Formulir Profil Calon Pemegang Unit Penyertaan, Formulir Pemesanan Pembelian Unit Penyertaan, Formulir Penjualan Kembali Unit Penyertaan dan Formulir Pengalihan Investasi MANDIRI INVESTA PASAR UANG (jika ada) dapat diperoleh di kantor Manajer Investasi serta Agen-Agen Penjual Efek Reksa Dana yang ditunjuk oleh Manajer Investasi. Hubungi Manajer Investasi untuk keterangan lebih lanjut.
- 19.2. Untuk menghindari keterlambatan dalam pengiriman laporan tahunan MANDIRI INVESTA PASAR UANG serta informasi lainnya mengenai investasi, Pemegang Unit Penyertaan diharapkan untuk memberitahu secepatnya mengenai perubahan alamat kepada Manajer Investasi atau Agen Penjual Efek Reksa Dana yang ditunjuk oleh Manajer Investasi dimana Pemegang Unit Penyertaan melakukan pembelian Unit Penyertaan.

Manajer Investasi
PT Mandiri Manajemen Investasi
Menara Mandiri II, lantai 15
Jln. Jend. Sudirman Kav. 54-55
Jakarta 12190 - Indonesia
Telepon (021) 526 3505
Faksimili (021) 526 3506
www.mandiri-investasi.co.id

Bank Kustodian
Citibank, N.A. Indonesia
Citibank Tower, Lantai 10, SCBD Lot 10
Jl. Jend Sudirman Kav. 52-53
Jakarta 12190
Telepon (021) 5290 8870
Faksimili (021) 3040 7105

BAB XX

UNIT KERJA COMPLAINT HANDLING

Dalam hal terjadinya keluhan, Pemegang Unit Penyertaan dapat melakukan langkah-langkah sebagai berikut :

1. Pemegang Unit Penyertaan dapat mengajukan pengaduan atas produk dan/atau layanan jasa ke PT Mandiri Manajemen Investasi dengan menghubungi alamat tertera di bawah ini

Unit Kerja Complaint Handling

PT Mandiri Manajemen Investasi

Menara Mandiri II lantai 15, Jl. Jend. Sudirman Kav. 54-55

Jakarta Selatan

Telepon (021) 526 3505 pada Hari Bursa* pukul 09.00-12.00 dan 13.00-15.30 WIB

Surat Elektronik (e-mail): cs@mandiri-investasi.co.id

Situs Web (Website): www.mandiri-investasi.co.id

2. Pemegang Unit Penyertaan wajib melengkapi persyaratan administrasi terlebih dulu guna mendapatkan pelayanan dan penyelesaian pengaduan, persyaratan dimaksud adalah :
 - Kartu Identitas (KTP, NPWP)
 - Materi Pengaduan
3. Proses penyelesaian pengaduan paling lambat 20 (dua puluh) hari kerja setelah tanggal penerimaan pengaduan.
4. Untuk kondisi tertentu sesuai peraturan OJK, tindak lanjut dan penyelesaian pengaduan dapat diperpanjang jangka waktunya sampai dengan paling lama 20 (dua puluh) hari kerja berikutnya

*) Hari Bursa adalah hari diselenggarakannya perdagangan Efek di Bursa yaitu hari Senin sampai dengan hari Jumat, kecuali hari tersebut merupakan hari libur nasional atau dinyatakan sebagai hari libur Bursa oleh Bursa.

BAB XXI

PENDAPAT AKUNTAN TENTANG LAPORAN KEUANGAN

(halaman ini sengaja dikosongkan)

Reksa Dana Mandiri Investa Pasar Uang

Laporan keuangan
tanggal 31 Desember 2021
dan untuk tahun yang berakhir pada tanggal tersebut
beserta laporan auditor independen

**DAFTAR ISI/
CONTENTS**

	Halaman/ Page	
Surat Pernyataan Manajer Investasi		<i>Investment Manager Statement Letter</i>
Surat Pernyataan Bank Kustodian		<i>Custodian Bank Statement Letter</i>
Laporan Auditor Independen		<i>Independent Auditors' Report</i>
Laporan Keuangan		<i>Financial Statements</i>
Laporan Posisi Keuangan	1	<i>Statements of Financial Position</i>
Laporan Laba Rugi dan Penghasilan Komprehensif Lain	2	<i>Statements of Profit or Loss and Other Comprehensive Income</i>
Laporan Perubahan Aset Bersih	3	<i>Statements of Changes</i>
Laporan Arus Kas	4	<i>Statements of Cash Flows</i>
Catatan atas Laporan Keuangan	5-77	<i>Notes to the Financial Statements</i>

**SURAT PERNYATAAN
MANAJER INVESTASI
TANGGUNG JAWAB ATAS
LAPORAN KEUANGAN
TANGGAL 31 DESEMBER 2021
DAN UNTUK TAHUN YANG BERAKHIR
PADA TANGGAL TERSEBUT**

**INVESTMENT MANAGER
STATEMENT LETTER
REGARDING THE RESPONSIBILITY
FOR THE FINANCIAL STATEMENTS
AS OF DECEMBER 31, 2021
AND FOR THE YEAR
THEN ENDED**

REKSA DANA MANDIRI INVESTA PASAR UANG

REKSA DANA MANDIRI INVESTA PASAR UANG

Kami yang bertanda tangan di bawah ini:

The Undersigned:

Manajer Investasi/Investment Manager

Nama/ Name	:	Arief Budiman
Alamat Kantor/ Office Address	:	Menara Mandiri II, 15th floor Jl. Jend. Sudirman No. 54-55, Jakarta 12190
Nomor Telepon/ Telephone Number	:	021-5263505
Jabatan/ Title	:	Direktur/ Director
Nama/ Name	:	Kun Listyaningsih
Alamat Kantor/ Office Address	:	Menara Mandiri II, 15th floor Jl. Jend. Sudirman No. 54-55, Jakarta 12190
Nomor Telepon/ Telephone Number	:	021-5263505
Jabatan/ Title	:	Direktur/ Director

Menyatakan bahwa:

Declare that:

1. Manajer Investasi bertanggung jawab atas penyusunan dan penyajian laporan keuangan **Reksa Dana Mandiri Investa Pasar Uang ("Reksa Dana")** sesuai dengan tugas dan tanggung jawab sebagai Manajer Investasi sebagaimana tercantum dalam Kontrak Investasi Kolektif Reksa Dana serta menurut peraturan dan perundangan yang berlaku.
1. *Investment Manager are responsible for the preparation and presentation of the financial statements of **Reksa Dana Mandiri Investa Pasar Uang ("the Mutual Fund")** in accordance with each party's duties and responsibilities as Investment Manager pursuant to the Collective Investment Contract of the Fund and the prevailing laws and regulations:*
2. Laporan keuangan Reksa Dana telah disusun dan disajikan sesuai dengan Standar Akuntansi Keuangan di Indonesia.
2. *The financial statements of the Mutual Fund have been prepared and presented in accordance with Indonesian Financial Accounting Standards.*



- 3.a. Semua informasi dalam laporan keuangan Reksa Dana telah dimuat secara lengkap dan benar.
- 3.a. *All information has been fully and correctly disclosed in the financial statements of the Mutual Fund.*
- b. Laporan keuangan Reksa Dana tidak mengandung informasi atau fakta material yang tidak benar, dan tidak menghilangkan informasi atau fakta material.
- b. *The financial statements of the Mutual Fund do not contain false material information or fact, nor do they omit material information or fact.*
4. Bertanggung jawab atas sistem pengendalian intern Reksa Dana.
4. *Responsible for the Mutual Fund's internal control system.*

Jakarta, 25 Februari 2022/ February 25 , 2022

atas nama dan mewakili Manajer Investasi

on behalf of Investment Manager

PT Mandiri Manajemen Investasi



Arief Budiman
Direktur/ Director

Kun Listyaningsih
Direktur/ Director

**SURAT PERNYATAAN BANK KUSTODIAN
TENTANG TANGGUNG JAWAB
ATAS LAPORAN KEUANGAN
TANGGAL 31 DESEMBER 2021 DAN UNTUK
TAHUN YANG BERAKHIR PADA TANGGAL TERSEBUT**

REKSA DANA MANDIRI INVESTA PASAR UANG

Yang bertanda tangan dibawah ini;

Nama : Hendra Raharja
Alamat kantor : Citibank Tower, Lt 10
Pacific Century Place SCBD Lot 10
Jl. Jend Sudirman Kav 52-53
Jakarta 12190

Telepon : 6221-2529712
Jabatan : Securities Services
Head of Account Management

Nama : Anita Dwi Setiawati
Alamat kantor : Citibank Tower, Lt 10
Pacific Century Place SCBD Lot 10
Jl. Jend Sudirman Kav 52-53
Jakarta 12190

Telepon : 6221-52908839
Jabatan : Securities Services
Account Manager

1. Keduanya mewakili Citibank, N.A., Cabang Jakarta, dalam kapasitasnya sebagai Bank Kustodian ("Bank Kustodian") dari Reksa Dana Mandiri Investa Pasar Uang ("Reksa Dana"), berdasarkan Kontrak Investasi Kolektif Reksa Dana terkait, bertanggung jawab di dalam penyusunan dan penyajian Laporan Keuangan Reksa Dana sesuai dengan tugas dan tanggung jawabnya sebagai Bank Kustodian sebagaimana yang dinyatakan dalam Kontrak Investasi Kolektif.
2. Laporan Keuangan Reksa Dana telah disusun dan disajikan sesuai dengan Standar Akuntansi Keuangan di Indonesia.
3. Bank Kustodian hanya bertanggung jawab atas Laporan Keuangan Reksa Dana ini sejauh kewajiban dan tanggung jawabnya sebagai Bank Kustodian Reksa Dana seperti ditentukan dalam Kontrak Investasi Kolektif.

**CUSTODIAN BANK'S STATEMENT
REGARDING THE RESPONSIBILITY
FOR THE FINANCIAL STATEMENTS
AS OF DECEMBER 31, 2021 AND FOR
THE YEAR ENDED**

REKSA DANA MANDIRI INVESTA PASAR UANG

The undersigned:

Name : Hendra Raharja
Office address : Citibank Tower, Lt 10
Pacific Century Place SCBD Lot 10
Jl. Jend Sudirman Kav 52-53
Jakarta 12190

Telephone : 6221-2529712
Designation : Securities Services
Head of Account Management

Name : Anita Dwi Setiawati
Office address : Citibank Tower, Lt 10
Pacific Century Place SCBD Lot 10
Jl. Jend Sudirman Kav 52-53
Jakarta 12190

Telephone : 6221-52908839
Designation : Securities Services
Account Manager

1. Both represent Citibank, N.A., Jakarta Branch in their capacity as Custodian Bank ("Custodian Bank") of Reksa Dana Mandiri Investa Pasar Uang ("Mutual Fund"), based on the related Collective Investment Contract, is responsible for the preparation and presentation of the Financial Statements of the Mutual Fund in accordance with its obligations and responsibilities as Custodian Bank set out in the Collective Investment Contract.
2. These Financial Statements of the Mutual Fund has been prepared and presented in accordance with Indonesian Financial Accounting Standards.
3. The Custodian Bank is only responsible for these Financial Statements of the Mutual Fund to the extent of its obligations and responsibilities as a Custodian Bank of the Mutual Fund as set out in the Collective Investment Contract.

4. Dengan memperhatikan alinea tersebut di atas, Bank Kustodian menegaskan bahwa:
- a. Semua informasi yang diketahuinya dalam kapasitasnya sebagai Bank Kustodian Reksa Dana telah diberitahukan sepenuhnya dan dengan benar dalam Laporan Keuangan Reksa Dana; dan
 - b. Laporan Keuangan Reksa Dana, berdasarkan pengetahuan terbaik Bank Kustodian, tidak berisi informasi atau fakta material yang salah, dan tidak menghilangkan informasi atau fakta yang material yang akan atau harus diketahuinya dalam kapasitasnya sebagai Bank Kustodian Reksa Dana.
5. Bank Kustodian bertanggung jawab atas sistem pengendalian internal dalam Reksa Dana sebatas Bank Kustodian, sesuai dengan kewajiban dan tanggung jawabnya seperti yang ditentukan dalam Kontrak Investasi Kolektif.
4. *Subject to the foregoing paragraphs, the Custodian Bank confirms that:*
- a. *All information which is known to it in its capacity as Custodian Bank of the Mutual Fund, has been fully and correctly disclosed in these Financial Statements of the Mutual Fund; and*
 - b. *These Financial Statements of the Mutual Fund do not, to the best of its knowledge, contain false material information or facts, nor do they omit material information or facts which would or should be known to it in its capacity as Custodian Bank of the Mutual Fund.*
5. *The Custodian Bank is responsible for internal control procedures of the Mutual Fund, limited as Custodian Bank, in accordance with its obligations and responsibilities set out in the Collective Investment Contract.*

Jakarta,
25 Februari 2022 / February 25, 2022

Untuk dan atas nama Bank Kustodian
For and on behalf of Custodian Bank


Direktorat Jenderal Pajak


Hendra Raharja
Securities Services
Head of Account Management
Citibank, N.A., Cabang Jakarta

METERAI TERAAN
23 03 2022
Rp 010.000
5D2G 01 014382
10201129

Anita Dwi Setiawati
Securities Services
Account Manager
Citibank, N.A., Cabang Jakarta

Paul Hadiwinata, Hidajat, Arsono, Retno, Palilingan & Rekan

Registered Public Accountants

Decree of the Finance Minister of the Republic of Indonesia No. 855/KM.1/2017



No : 00434/2.1133/AU.1/09/0305-3/1/II/2022

Laporan Auditor Independen

Pemegang Unit Penyertaan, Manajer Investasi dan
Bank Kustodian

Reksa Dana Mandiri Investa Pasar Uang

Kami telah mengaudit laporan keuangan Reksa Dana Mandiri Investa Pasar Uang terlampir, yang terdiri dari laporan posisi keuangan tanggal 31 Desember 2021, serta laporan laba rugi dan penghasilan komprehensif lain, laporan perubahan aset bersih dan laporan arus kas untuk tahun yang berakhir pada tanggal tersebut, dan suatu ikhtisar kebijakan akuntansi signifikan dan informasi penjelasan lainnya.

Tanggung jawab Manajer Investasi dan Bank Kustodian atas laporan keuangan

Manajer Investasi dan Bank Kustodian bertanggung jawab atas penyusunan dan penyajian wajar laporan keuangan tersebut sesuai dengan Standar Akuntansi Keuangan di Indonesia, dan atas pengendalian internal yang dianggap perlu oleh Manajer Investasi dan Bank Kustodian untuk memungkinkan penyusunan laporan keuangan yang bebas dari kesalahan penyajian material, baik yang disebabkan oleh kecurangan maupun kesalahan.

Tanggung jawab auditor

Tanggung jawab kami adalah untuk menyatakan suatu opini atas laporan keuangan tersebut berdasarkan audit kami. Kami melaksanakan audit kami berdasarkan Standar Audit yang ditetapkan oleh Institut Akuntan Publik Indonesia. Standar tersebut mengharuskan kami untuk mematuhi ketentuan etika serta merencanakan dan melaksanakan audit untuk memperoleh keyakinan memadai tentang apakah laporan keuangan bebas dari kesalahan penyajian material.

Independent Auditors' Report

*The Unit Holders, Investment Manager and
Custodian Bank*

Reksa Dana Mandiri Investa Pasar Uang

We have audited the accompanying financial statements of Reksa Dana Mandiri Investa Pasar Uang, which comprise the statement of financial position as of December 31, 2021, the statement of profit or loss and other comprehensive income, statement of changes in net asset and statement of cash flows for the year then ended, and a summary of significant accounting policies and other explanatory information.

Responsibilities of Investment Manager and Custodian Bank for the financial statements

Investment Manager and Custodian Bank is responsible for the preparation and fair presentation of such financial statements in accordance with Indonesian Financial Accounting Standards, and for such internal control as Investment Manager and Custodian Bank determines is necessary to enable the preparation of financial statements that are free from material misstatement, whether due to fraud or error.

Auditors' responsibility

Our responsibility is to express an opinion on such financial statements based on our audit. We conducted our audit in accordance with Standards on Auditing established by the Indonesian Institute of Certified Public Accountants. Those standards require that we comply with ethical requirements and plan and perform the audit to obtain reasonable assurance about whether such financial statements are free from material misstatement.

Tel: 021 – 3000 7879 • Fax: 021 3000 7898 • Email: jkt.office@pkfhadiwinata.com • www.pkf.co.id

Paul Hadiwinata, Hidajat, Arsono, Retno, Palilingan & Rekan • UOB Plaza 30th & 42nd Floor • Jl. MH Thamrin Lot 8-10
Central Jakarta 10230 • Indonesia

Paul Hadiwinata, Hidajat, Arsono, Retno, Palilingan & Rekan is a member firm of the PKF International Limited family of legally independent firms and does not accept any responsibility or liability for the actions or inactions of any individual member or correspondent firm or firms.

Paul Hadiwinata, Hidajat, Arsono, Retno, Palilingan & Rekan

Registered Public Accountants

Decree of the Finance Minister of the Republic of Indonesia No. 855/KM.1/2017



Tanggung jawab auditor (lanjutan)

Suatu audit melibatkan pelaksanaan prosedur untuk memperoleh bukti audit tentang angka-angka dan pengungkapan dalam laporan keuangan. Prosedur yang dipilih bergantung pada pertimbangan auditor, termasuk penilaian atas risiko kesalahan penyajian material dalam laporan keuangan, baik yang disebabkan oleh kecurangan maupun kesalahan. Dalam melakukan penilaian risiko tersebut, auditor mempertimbangkan pengendalian internal yang relevan dengan penyusunan dan penyajian wajar laporan keuangan entitas untuk merancang prosedur audit yang tepat sesuai dengan kondisinya, tetapi bukan untuk tujuan menyatakan opini atas keefektifitasan pengendalian internal entitas. Suatu audit juga mencakup pengevaluasian atas ketepatan kebijakan akuntansi yang digunakan dan kewajaran estimasi akuntansi yang dibuat oleh Manajer Investasi dan Bank Kustodian, serta pengevaluasian atas penyajian laporan keuangan secara keseluruhan.

Kami yakin bahwa bukti audit yang telah kami peroleh adalah cukup dan tepat untuk menyediakan suatu basis bagi opini audit kami.

Opini

Menurut opini kami, laporan keuangan terlampir menyajikan secara wajar, dalam semua hal yang material, posisi keuangan Reksa Dana Mandiri Investa Pasar Uang tanggal 31 Desember 2021, serta kinerja keuangan dan arus kasnya untuk tahun yang berakhir pada tanggal tersebut, sesuai dengan Standar Akuntansi Keuangan di Indonesia.

Auditors' responsibility (continued)

An audit involves performing procedures to obtain audit evidence about the amounts and disclosures in the financial statements. The procedures selected depend on the auditors' judgment, including the assessment of the risk of material misstatement of the financial statements, whether due to fraud or error. In making those risk assessment, the auditors consider internal control relevant to the entity's preparation and fair presentation of the financial statements in order to design audit procedures that are appropriate in the circumstances, but not for the purpose of expressing an opinion on the effectiveness of the entity's internal control. An audit also includes evaluating the appropriateness of accounting policies used and the reasonableness of accounting estimates made by Investment Manager and Custodian Bank, as well as evaluating the overall presentation of the financial statements.

We believe that the audit evidence we have obtained is sufficient and appropriate to provide a basis for our audit opinion.

Opinion

In our opinion, the accompanying financial statements present fairly, in all material respects, the financial position of Reksa Dana Mandiri Investa Pasar Uang as of December 31, 2021, and its financial performance and cash flows for the year then ended, in accordance with Indonesian Financial Accounting Standards.

Paul Hadiwinata, Hidajat, Arsono, Retno, Palilingan & Rekan



Santoso Chandra, S.E., M.M. Ak., CPA, CA

Registrasi Akuntan Publik/ Public Accountant Registration No. AP.0305

25 Februari 2022/ February 25, 2022

**REKSA DANA
MANDIRI INVESTA PASAR UANG
LAPORAN POSISI KEUANGAN
Per 31 Desember 2021**

**REKSA DANA
MANDIRI INVESTA PASAR UANG
STATEMENTS OF FINANCIAL POSITION
As of December 31, 2021**

(Dalam Rupiah, kecuali dinyatakan lain)

(Stated in Rupiah, unless otherwise stated)

ASET	2021	Catatan/ Notes	2020	ASSETS
Portofolio efek				<i>Investment portfolios</i>
Efek bersifat utang (harga perolehan Rp 4.153.214.627.790 pada tahun 2021 dan Rp 4.174.787.750.000 pada tahun 2020)	4.129.290.992.148	2c,2d,3,12	4.195.062.558.252	<i>Debt instruments (cost of Rp 4.153,214,627,790 in 2021 and Rp 4,174,787,750,000 in 2020)</i>
Sukuk (harga perolehan Rp 1.990.339.321.500 pada tahun 2021 dan nihil pada tahun 2020)	1.971.211.018.509	2c,2d,3,12	-	<i>Sukuk (cost of Rp 1,990,339,321,500 in 2021 and nill in 2020)</i>
Instrumen pasar uang	8.235.000.000.000	2c,2d,3	9.655.000.000.000	<i>Money market insruments</i>
Total portofolio efek	14.335.502.010.657		13.850.062.558.252	<i>Total investment portfolios</i>
Kas	184.336.869.662	2d,4	373.395.240.364	<i>Cash</i>
Piutang bunga dan bagi hasil	102.041.142.684	2d,2e,5	77.159.575.394	<i>Interest receivables and profit sharing</i>
Piutang lain-lain	651.245.267	2d,6	131.326.590	<i>Other receivables</i>
Piutang transaksi efek	5.122.340.000	2d,7	-	<i>Security Transaction Receivables</i>
Piutang atas peralihan unit penyertaan	23.811.612	2d,8	11.073.567	<i>Receivable from unit switching</i>
TOTAL ASET	14.627.677.419.882		14.300.759.774.167	TOTAL ASSETS
LIABILITAS				LIABILITIES
Uang muka diterima atas pemesanan unit penyertaan	180.112.486.709	2d,9	352.268.925.569	<i>Advance for investment unit subscriptions</i>
Liabilitas atas pembelian kembali unit penyertaan	989.481	2d,10	989.481	<i>Redemption of investment unit payables</i>
Beban akrual	33.647.295.539	2d,2e,11	32.897.491.135	<i>Accrued expenses</i>
Utang pajak	-	2f,13a	83.675.900	<i>Tax payable</i>
TOTAL LIABILITAS	213.760.771.729		385.251.082.085	TOTAL LIABILITIES

Catatan atas laporan keuangan terlampir merupakan bagian yang tidak terpisahkan dari laporan keuangan.

The accompanying notes to the financial statements form an integral part of these financial statements as a whole.

**REKSA DANA
MANDIRI INVESTA PASAR UANG
LAPORAN POSISI KEUANGAN
(Lanjutan)
Per 31 Desember 2021**

**REKSA DANA
MANDIRI INVESTA PASAR UANG
STATEMENTS OF FINANCIAL POSITION
(Continued)
As of December 31, 2021**

(Dalam Rupiah, kecuali dinyatakan lain)

(Stated in Rupiah, unless otherwise stated)

NILAI ASET BERSIH				NET ASSETS VALUE
Total Kenaikan Nilai Aset Bersih	14.413.916.648.153		13.915.508.692.082	Total Increase Net Assets Value
TOTAL NILAI ASET BERSIH	<u>14.413.916.648.153</u>		<u>13.915.508.692.082</u>	TOTAL NET ASSETS VALUE
JUMLAH UNIT PENYERTAAN BEREDAR	9.124.786.483,9502	14	9.019.797.169,6057	TOTAL OUTSTANDING INVESTMENT UNITS
NILAI ASET BERSIH PER UNIT PENYERTAAN	<u>1.579,64</u>		<u>1.542,77</u>	NET ASSETS VALUE PER INVESTMENT UNIT

Catatan atas laporan keuangan terlampir merupakan bagian yang tidak terpisahkan dari laporan keuangan.

The accompanying notes to the financial statements form an integral part of these financial statements as a whole.

**REKSA DANA
MANDIRI INVESTA PASAR UANG
LAPORAN LABA RUGI DAN PENGHASILAN
KOMPREHENSIF LAIN**

Untuk tahun yang berakhir pada tanggal
31 Desember 2021

**REKSA DANA
MANDIRI INVESTA PASAR UANG
STATEMENTS OF PROFIT OR LOSS AND
OTHER COMPREHENSIVE INCOME**

For the year ended
December 31, 2021

(Dalam Rupiah, kecuali dinyatakan lain)

(Stated in Rupiah, unless otherwise stated)

	<u>2021</u>	<u>Catatan/ Notes</u>	<u>2020</u>	
PENDAPATAN				INCOME
Pendapatan Investasi				<i>Investment Income</i>
Pendapatan bunga dan bagi hasil	772.922.191.598	2e,15	806.174.956.780	<i>Interest income and profit sharing</i>
Kerugian investasi yang telah direalisasi	(48.276.628.225)	2d,2e	(18.561.740.000)	<i>Realized loss on Investments</i>
(Kerugian) keuntungan investasi yang belum direalisasi	(63.326.746.885)	2d,2e	6.992.413.127	<i>Unrealized (loss) gain on investments</i>
Pendapatan lainnya	226.640.585	2e,16	437.149.376	<i>Others</i>
TOTAL PENDAPATAN	<u>661.545.457.073</u>		<u>795.042.779.283</u>	TOTAL INCOME
BEBAN				EXPENSES
Beban Investasi				<i>Investment Expenses</i>
Beban pengelolaan investasi	(170.474.678.796)	2e,17,20	(131.680.268.401)	<i>Investment management fee</i>
Beban kustodian	(11.933.227.516)	2e,18	(9.217.618.788)	<i>Custodian fee</i>
Beban lain-lain	(112.781.232.136)	2e,19	(114.643.104.546)	<i>Other expense</i>
Beban lainnya	(8.328.117)	2e	(9.527.375)	<i>Others</i>
TOTAL BEBAN	<u>(295.197.466.565)</u>		<u>(255.550.519.110)</u>	TOTAL EXPENSES
LABA SEBELUM PAJAK	<u>366.347.990.508</u>		<u>539.492.260.173</u>	PROFIT BEFORE TAX
BEBAN PAJAK PENGHASILAN	(100.370.000)	2f,13b	(88.915.900)	INCOME TAX EXPENSE
LABA TAHUN BERJALAN	<u>366.247.620.508</u>		<u>539.403.344.273</u>	PROFIT CURRENT YEAR
PENGHASILAN KOMPREHENSIF LAIN TAHUN BERJALAN SETELAH PAJAK	<u>-</u>		<u>-</u>	OTHER COMPREHENSIVE INCOME CURRENT YEAR AFTER TAX
PENGHASILAN KOMPREHENSIF TAHUN BERJALAN	<u>366.247.620.508</u>		<u>539.403.344.273</u>	COMPREHENSIVE INCOME FOR THE CURRENT YEAR

Catatan atas laporan keuangan terlampir merupakan bagian yang tidak terpisahkan dari laporan keuangan.

The accompanying notes to the financial statements form an integral part of these financial statements as a whole.

**REKSA DANA MANDIRI INVESTA PASAR UANG
LAPORAN PERUBAHAN ASET BERSIH**

Untuk tahun yang berakhir pada tanggal
31 Desember 2021

**REKSA DANA MANDIRI INVESTA PASAR UANG
STATEMENTS OF CHANGES**

For the year ended
December 31, 2021

(Dalam Rupiah, kecuali dinyatakan lain)

(Stated in Rupiah, unless otherwise stated)

	Transaksi dengan Pemegang Unit Penyertaan/ <i>Transaction with Unit Holders</i>	Total Kenaikan (Penurunan) Nilai Aset Bersih/ <i>Total Increase (Decrease) in Net Assets Value</i>	Total Nilai Aset Bersih/ <i>Total Net Asset Value</i>	
Saldo per 1 Januari 2020	<u>6.216.499.470.984</u>	<u>2.766.240.645.281</u>	<u>8.982.740.116.265</u>	Amount as of January 1, 2020
Perubahan aset bersih pada tahun 2020				Changes in net assets in 2020
Penghasilan komprehensif tahun berjalan	-	539.403.344.273	539.403.344.273	<i>Comprehensive Income current year</i>
Transaksi dengan pemegang unit penyertaan				<i>Transaction with unit holders</i>
Penjualan unit penyertaan	41.039.077.641.481	-	41.039.077.641.481	<i>Subscription for investment units</i>
Pembelian kembali unit penyertaan	(36.645.712.409.937)	-	(36.645.712.409.937)	<i>Redemption of investment units</i>
Saldo per 31 Desember 2020	<u>10.609.864.702.528</u>	<u>3.305.643.989.554</u>	<u>13.915.508.692.082</u>	Amount as of December 31, 2020
Perubahan aset bersih pada tahun 2021				Changes in net assets in 2021
Penghasilan komprehensif tahun berjalan	-	366.247.620.508	366.247.620.508	<i>Comprehensive income current year</i>
Transaksi dengan pemegang unit penyertaan				<i>Transaction with unit holders</i>
Penjualan unit penyertaan	31.439.449.382.126	-	31.439.449.382.126	<i>Subscription for investment units</i>
Pembelian kembali unit penyertaan	(31.307.289.046.563)	-	(31.307.289.046.563)	<i>Redemption of investment units</i>
Saldo per 31 Desember 2021	<u>10.742.025.038.091</u>	<u>3.671.891.610.062</u>	<u>14.413.916.648.153</u>	Amount as of December 31, 2021

Catatan atas laporan keuangan terlampir merupakan bagian yang tidak terpisahkan dari laporan keuangan.

The accompanying notes to the financial statements form an integral part of these financial statements as a whole.

**REKSA DANA
MANDIRI INVESTA PASAR UANG
LAPORAN ARUS KAS**
Untuk tahun yang berakhir pada tanggal
31 Desember 2021

**REKSA DANA
MANDIRI INVESTA PASAR UANG
STATEMENTS OF CASH FLOWS**
For the year ended
December 31, 2021

(Dalam Rupiah, kecuali dinyatakan lain)

(Stated in Rupiah, unless otherwise stated)

	<u>2021</u>	<u>2020</u>	
Arus kas dari aktivitas operasi			Cash flows from operating activities
Pembelian efek bersifat utang dan sukuk	(11.201.519.817.515)	(5.026.197.830.000)	Purchase of debt instruments and sukuk
Penjualan efek bersifat utang dan sukuk	9.179.354.650.000	5.289.197.150.000	Proceeds from sale of debt instruments and sukuk
Penerimaan bunga efek bersifat utang dan bagi hasil sukuk	394.926.030.621	325.378.504.276	Receipts of interest on debt instruments and profit sharing sukuk
Penerimaan bunga deposito berjangka	352.594.675.010	487.130.546.804	Receipts of interest on time deposits
Penerimaan bunga jasa giro	41.640.585	47.636.876	Receipts of interest on current accounts
Penerimaan pendapatan lain-lain	185.000.000	389.512.500	Receipts of other income
Pembayaran jasa pengelolaan investasi	(170.070.003.600)	(128.119.534.585)	Payment of investment management fee
Pembayaran jasa kustodian	(11.904.900.252)	(8.968.367.421)	Payment of custodian fee
Pembayaran beban lain-lain	(112.472.758.309)	(125.200.628.778)	Payments of other expenses
Pembayaran pajak kini (capital gain)	(184.045.900)	(5.240.000)	Payment of current tax (capital gain)
Kas bersih yang (digunakan untuk) dihasilkan dari aktivitas operasi	<u>(1.569.049.529.360)</u>	<u>813.651.749.672</u>	Net cash (used in) provided by operating activities
Arus kas dari aktivitas pendanaan			Cash flows from financing activities
Penjualan unit penyertaan	31.267.280.205.221	41.299.290.988.231	Proceed from subscription for investment units
Pembelian kembali unit penyertaan	(31.307.289.046.563)	(36.645.712.409.937)	Payments on redemption of investment units
Kas bersih yang (digunakan untuk) dihasilkan dari aktivitas pendanaan	<u>(40.008.841.342)</u>	<u>4.653.578.578.294</u>	Net cash (used in) provided by financing activities
(Penurunan) kenaikan kas dan setara kas	(1.609.058.370.702)	5.467.230.327.966	(Decrease) increase on cash and cash equivalent
Kas dan setara kas pada awal tahun	10.028.395.240.364	4.561.164.912.398	Cash and cash equivalent at the beginning of the year
Kas dan setara kas pada akhir tahun	<u>8.419.336.869.662</u>	<u>10.028.395.240.364</u>	Cash and cash equivalent at the end of the year
Kas dan setara kas terdiri dari:			Cash and cash equivalent is consist of:
Kas	184.336.869.662	373.395.240.364	Cash
Deposito berjangka	8.235.000.000.000	9.655.000.000.000	Time deposits
Total kas dan setara kas	<u>8.419.336.869.662</u>	<u>10.028.395.240.364</u>	Total cash and cash equivalent

Catatan atas laporan keuangan terlampir merupakan bagian yang tidak terpisahkan dari laporan keuangan.

The accompanying notes to the financial statements form an integral part of these financial statements as a whole.

(Dalam Rupiah, kecuali dinyatakan lain)

(Stated in Rupiah, unless otherwise stated)

1. UMUM

Reksa Dana Mandiri Investa Pasar Uang ("Reksa Dana") adalah Reksa Dana berbentuk Kontrak Investasi Kolektif yang dibentuk berdasarkan Undang-undang No. 8 tahun 1995 tentang Pasar Modal dan Surat Keputusan Ketua Badan Pengawas Pasar Modal dan Lembaga Keuangan No. KEP-22/PM/1996 tanggal 17 Januari 1996 yang telah diubah beberapa kali, terakhir dengan Peraturan Otoritas Jasa Keuangan No. 2/POJK.04/2020 tanggal 9 Januari 2020 tentang Perubahan atas Peraturan Otoritas Jasa Keuangan No. 23/POJK.04/2016 tentang Reksa Dana berbentuk Kontrak Investasi Kolektif.

Kontrak Investasi Kolektif Reksa Dana antara PT Mandiri Manajemen Investasi sebagai Manajer Investasi dan Deutsche Bank AG, cabang Jakarta sebagai Bank Kustodian dituangkan dalam Akta No. 89 tanggal 27 Agustus 2004 yang dibuat dihadapan Imas Fatimah, S.H., notaris di Jakarta. Kontrak Investasi Kolektif Reksa Dana telah mengalami beberapa kali perubahan, terakhir dengan akta Perubahan XV No. 25 tanggal 14 Desember 2015 dihadapan Leolin Jayayanti, S.H., mengenai tata cara penjualan unit penyertaan. Manajer Investasi akan melakukan penawaran umum penyertaan Reksa Dana secara terus-menerus sampai dengan sejumlah 10.000.000.000 (sepuluh miliar) unit penyertaan. Setiap unit penyertaan Reksa Dana mempunyai nilai aset bersih awal sebesar Rp 1.000 (seribu Rupiah).

Pada tanggal 25 Agustus 2017 telah dibuat akta pergantian Bank Kustodian dari Deutsche Bank A.G., ke Citibank N.A., serta perubahan dan pernyataan kembali Kontrak Investasi Kolektif Reksa Dana dihadapan Leolin Jayayanti S.h., M.Kn., notaris di Jakarta yang dituangkan dalam Akta No. 75. Hal ini dilakukan sehubungan dengan pergantian Bank Kustodian dan telah mendapat persetujuan dari Otorisasi Jasa Keuangan dengan Surat Keputusan No. S 1163/PM.211/2017 tanggal 19 Juli 2017.

1. GENERAL

Reksa Dana Mandiri Investa Pasar Uang ("the Mutual Fund") is Mutual Fund in the form of Collective Investment Contract established under the framework of the Capital Market Law No. 8 year 1995 concerning Capital Market and the Decree of the Chairman of Capital Market and Financial Institution Supervisory Agency No. KEP- 22/PM/1996 dated January 17, 1996, which have been amended several times, the latest by the Financial Services Authority Decree No. 2/POJK.04/2020 dated Januari 9, 2020 of Amendments to the Financial Services Authority Regulations No. 23/POJK.04/2016 of the Mutual Fund in the form of Collective Investment Contract.

The Mutual Fund's Collective Investment Contract between PT Mandiri Manajemen Investasi as Investment Manager and Deutsche Bank AG, Jakarta branch as Custodian Bank was stated in Deed No. 89 dated August 27, 2004, made before Imas Fatimah, S.H., notary in Jakarta, Collective Investment Contract which has been amended several times, the latest deed amendments XV No. 25 dated December 14, 2015 of Leolin Jayayanti, S.H., regarding the procedures of Subscription investment unit. Investment Manager will conduct a public offering mutual fund investments on an ongoing basis until the number 10,000,000,000 (ten billion) investment units, each unit of investment in Mutual Fund has net assets value of Rp 1,000 (a thousand Rupiah).

On August 25, 2017 has been made decree of Custodian Bank replacement and Collective Investment Contracts of The Mutual Fund's in front of Leolin Jayayanti S.H., M.Kn., notary in Jakarta which has been notarised by the Decree No. 75. This was made regarding to Custodian Bank from Deutsche A.G., to Citibank N.A., and has been approved from Service Authority Finance No. S-1163/PM.211/2017 on July 19, 2017.

**REKSA DANA
MANDIRI INVESTA PASAR UANG
CATATAN ATAS LAPORAN KEUANGAN
(Lanjutan)**

Untuk tahun yang berakhir pada tanggal
31 Desember 2021

**REKSA DANA
MANDIRI INVESTA PASAR UANG
NOTES TO THE FINANCIAL STATEMENTS
(Continued)**

For the year ended
December 31, 2021

(Dalam Rupiah, kecuali dinyatakan lain)

(Stated in Rupiah, unless otherwise stated)

1. UMUM (Lanjutan)

Komite Investasi akan mengarahkan dan mengawasi Tim Pengelola Investasi dalam menjalankan kebijakan dan strategi investasi sehari-hari sesuai dengan tujuan Investasi. Komite Investasi terdiri dari:

Ketua : Aliyahdin Saugi
Anggota : Arief Budiman
Baban Sudarman

Tim Pengelola Investasi bertugas sebagai pelaksana harian atas kebijakan, strategi, dan eksekusi investasi yang telah diformulasikan bersama dengan Komite Investasi. Tim Pengelola Investasi terdiri dari:

Ketua : Aldo Perkasa
Anggota : Akbar Syarief
Akuntino Mandhany
Wahyudityo Ramadhanny
Sanni Satrio Dwi Utomo

Tujuan investasi Reksa Dana adalah untuk memberikan tingkat likuiditas yang tinggi untuk memenuhi kebutuhan dana tunai dalam waktu yang singkat sekaligus memberikan tingkat pendapatan investasi yang menarik.

Sesuai dengan tujuan investasinya, Manajer Investasi akan menginvestasikan Reksa Dana dengan target komposisi investasi adalah akan melakukan investasi 100% (seratus persen) pada instrumen pasar uang yang mempunyai jatuh tempo kurang dari 1 (satu) tahun yang diterbitkan berdasarkan peraturan perundang-undangan yang berlaku di Indonesia, serta pada obligasi yang mempunyai jatuh tempo kurang dari 1 (satu) tahun yang ditawarkan melalui penawaran umum dan atau dicatatkan di Bursa Efek.

Reksa Dana telah memperoleh surat pernyataan efektif berdasarkan Surat Keputusan Ketua Badan Pengawas Pasar Modal dan Lembaga Keuangan No. S 3009/PM/2004 pada tanggal 24 September 2004.

1. GENERAL (Continued)

Investment Committee will direct and control the Investment Management Team to implement policies and daily investment strategy in accordance with investment's objective. Investment Committee consist of:

*Chairman : Aliyahdin Saugi
Members : Arief Budiman
Baban Sudarman*

Investment Management Team as daily practitioner for policies, strategy, and execution investment have formulated with investment committee. Investment Management Team consist of:

*Chairman : Aldo Perkasa
Members : Akbar Syarief
Akuntino Mandhany
Wahyudityo Ramadhanny
Sanni Satrio Dwi Utomo*

The investment's objective of the Mutual Fund is to provide high liquidity to meet cash needs in a short time while providing an attractive level of investment income.

In accordance with its investment objective, the Investment Manager will invest the Mutual Fund with an investment target composition is to invest 100% (one hundred percent) in money market instruments with maturities less than 1 (one) year issued under prevailing law and regulation in Indonesia, and bonds matured less than 1 (one) year offered through public offering and/or listed on the Stock Exchange.

The Mutual Fund obtained a notice of effective of its operation from the Chairman of Capital Market and Financial Institution Supervisory Agency based on No. S-3009/PM/2004 dated September 24, 2004.

(Dalam Rupiah, kecuali dinyatakan lain)

(Stated in Rupiah, unless otherwise stated)

1. UMUM (Lanjutan)

Transaksi unit penyertaan dan nilai aset bersih per unit penyertaan dipublikasikan hanya pada hari-hari bursa. Hari terakhir bursa di bulan Desember 2021 dan 2020 adalah tanggal 30 Desember 2021 dan 2020. Laporan keuangan Reksa Dana untuk tahun-tahun yang berakhir 31 Desember 2021 dan 2020 disajikan berdasarkan posisi aset bersih Reksa Dana pada tanggal 31 Desember 2021 dan 2020.

Laporan keuangan telah disetujui untuk diterbitkan oleh Manajer Investasi dan Bank Kustodian pada tanggal 25 Februari 2022. Manajer Investasi dan Bank Kustodian bertanggung jawab atas laporan keuangan Reksa Dana sesuai dengan tugas dan tanggung jawab masing-masing sebagai Manajer Investasi dan Bank Kustodian sebagaimana tercantum dalam Kontrak Investasi Kolektif Reksa Dana dan peraturan dan perundangan yang berlaku.

2. IKHTISAR KEBIJAKAN AKUNTANSI

Berikut ini adalah dasar penyajian laporan keuangan dan kebijakan akuntansi signifikan yang diterapkan dalam penyusunan laporan keuangan Reksa Dana.

a. Dasar Penyajian Laporan Keuangan

Laporan keuangan telah disusun sesuai dengan Standar Akuntansi Keuangan di Indonesia, yang mencakup pernyataan dan interpretasi yang dikeluarkan oleh Dewan Standar Akuntansi Keuangan Ikatan Akuntan Indonesia dan peraturan Regulator Pasar Modal.

Laporan keuangan disusun berdasarkan konsep biaya perolehan (*historical cost*), kecuali untuk investasi pada aset keuangan yang diukur pada nilai wajar melalui laporan laba rugi.

1. GENERAL (Continued)

Transactions of units holders and net asset value per unit holders were published only on the bourse day. The last day of the bourse in December 2021 and 2020 were December 30, 2021 and 2020. The financial statement of the Mutual Fund for the years ended December 31, 2021 and 2020 were presented based on the position of the Mutual Fund's net assets on December 31, 2021 and 2020 respectively.

These financial statements were authorized for issued by Investment Manager and Custodian Bank on February 25, 2022. Investment Manager and Custodian Bank are responsible for the Mutual Fund's financial statements in accordance with each party's duties and responsibilities as Investment Manager and Custodian Bank pursuant to the Collective Investment Contract of the Mutual Fund; and the prevailing laws and regulations.

2. SUMMARY OF ACCOUNTING POLICIES

Presented below are basis of preparation of the financial statements and the significant accounting policy adopted in preparing the financial statements of the Mutual Fund.

a. Basis of Preparation of the Financial Statements

The financial statements have been prepared in accordance with Indonesian Financial Accounting Standards, which comprise the Statements and interpretations issued by the Board of Financial Accounting Standards of the Indonesian Institute of Accountants and Capital Market Regulator.

The financial statements have been prepared based on the historical cost basis except for financial instruments at fair value through profit or loss.

(Dalam Rupiah, kecuali dinyatakan lain)

(Stated in Rupiah, unless otherwise stated)

**2. IKHTISAR KEBIJAKAN AKUNTANSI
(Lanjutan)**

**2. SUMMARY OF ACCOUNTING POLICIES
(Continued)**

a. Dasar Penyajian Laporan Keuangan
(lanjutan)

Laporan keuangan disusun berdasarkan akuntansi berbasis akrual kecuali laporan arus kas. Laporan arus kas menyajikan informasi penerimaan dan pengeluaran yang diklasifikasikan ke dalam aktivitas operasi dan pendanaan dengan menggunakan metode langsung. Untuk tujuan laporan arus kas, kas dan setara kas mencakup kas di bank serta deposito berjangka yang jatuh tempo dalam waktu tiga bulan atau kurang.

Seluruh angka dalam laporan keuangan ini, kecuali dinyatakan secara khusus, dinyatakan dalam Rupiah penuh, yang juga merupakan mata uang fungsional Reksa Dana.

Penyusunan laporan keuangan sesuai dengan Standar Akuntansi Keuangan di Indonesia mengharuskan Manajer Investasi membuat estimasi dan asumsi yang mempengaruhi kebijakan akuntansi dan jumlah yang dilaporkan atas aset, liabilitas, pendapatan dan beban.

Walaupun estimasi dibuat berdasarkan pengetahuan terbaik Manajer Investasi atas kejadian dan tindakan saat ini, realisasi mungkin berbeda dengan jumlah yang diestimasi semula.

b. Nilai Aset Bersih Reksa Dana

Nilai Aset Bersih Reksa Dana dihitung dan ditentukan pada setiap akhir hari bursa dengan menggunakan nilai pasar wajar.

Nilai Aset Bersih per unit penyertaan dihitung berdasarkan Nilai Aset Bersih Reksa Dana pada setiap akhir hari bursa dibagi dengan jumlah unit penyertaan yang beredar.

a. Basis of Preparation of the Financial Statements (continued)

The financial statements prepared based on the accrual accounting basis except for statements of cash flows. The statements of cash flows present information on receipts and payments of cash in bank classified into operating and financing activities using the direct method. For the purpose of cash flow statement, cash and cash equivalents include cash in bank and time deposits with matured of three months or less.

Figures in the financial statements are expressed in full amount of Rupiah unless otherwise stated, which is also the functional currency of the Mutual Fund.

The preparation of the financial statements in conformity with Indonesian Financial Accounting Standards requires the Mutual Fund Investment Manager to make estimations and assumptions that affect the application of accounting policies and the reported amounts of assets, liabilities, incomes and expenses.

Although the estimates are based on the best knowledge of the Investment Manager for the incident and the current action, the realization may differ from those estimates.

b. Net Assets Value of the Mutual Fund

The Net Assets Value of the Fund is calculated and determined at the end of each bourse day by using the fair market value.

The Net Assets Value per investment unit is calculated by dividing the net assets value of the Fund at the end of each bourse day by the total outstanding investment units.

(Dalam Rupiah, kecuali dinyatakan lain)

(Stated in Rupiah, unless otherwise stated)

**2. IKHTISAR KEBIJAKAN AKUNTANSI
(Lanjutan)**

c. Portofolio efek

Portofolio efek terdiri dari efek bersifat utang, sukuk dan instrumen pasar uang.

d. Instrumen Keuangan

Reksa Dana mengklasifikasikan instrumen keuangan dalam bentuk aset keuangan dan liabilitas keuangan.

Mulai tanggal 1 Januari 2020, Reksa Dana menerapkan PSAK 71, yang mensyaratkan pengaturan instrumen keuangan terkait klasifikasi dan pengukuran, penurunan nilai atas instrumen aset keuangan, dan akuntansi lindung nilai. Dengan demikian, kebijakan akuntansi yang berlaku untuk periode pelaporan ini adalah seperti tercantum dibawah ini.

Instrumen keuangan diakui pada saat Reksa Dana menjadi pihak dari ketentuan kontrak suatu instrumen keuangan.

Klasifikasi, Pengukuran dan Pengakuan Aset Keuangan

Klasifikasi dan pengukuran aset keuangan didasarkan pada model bisnis dan arus kas kontraktual. Reksa Dana menilai apakah arus kas aset keuangan tersebut semata-mata dari pembayaran pokok dan bunga. Aset keuangan diklasifikasikan dalam tiga kategori sebagai berikut:

- Aset keuangan yang diukur dengan biaya diamortisasi;
- Aset keuangan yang diukur dengan nilai wajar melalui laba rugi ("FVTPL");
- Aset keuangan yang diukur dengan nilai wajar melalui penghasilan komprehensif lain ("FVTOCI").

Reksa Dana menentukan klasifikasi aset keuangan tersebut pada pengakuan awal dan tidak bisa melakukan perubahan setelah penerapan awal tersebut.

**2. SUMMARY OF ACCOUNTING POLICIES
(Continued)**

c. Investment portfolio

Investment portfolio is consist of debt instruments, sukuk and money market instruments.

d. Financial Instruments

The Mutual Fund classifies in the financial instruments into financial assets and financial liabilities.

Starting on January 1, 2020, the Mutual Fund has adopted SFAS 71, which sets the requirements for classification and measurement, impairment in value of financial assets and hedge accounting. Therefore, accounting policies applied for the current reporting period are as described below.

A financial instrument is recognised when the Mutual Fund becomes a party to the contractual provisions of the instrument.

Classification, Measurement and Recognition of Financial Assets

Classification and measurement of financial assets are based on a business model and contractual cash flows. The Mutual Fund assesses whether the financial assets cash flows represent solely payments of principal and interest ("SPPI"). Financial assets are classified into the three categories as follows:

- Financial assets at amortised cost;*
- Financial assets held at fair value through profit or loss ("FVTPL");*
- Financial assets held at fair value through other comprehensive income ("FVTOCI").*

The Mutual Fund determines the classification of its financial assets at initial recognition and cannot change the classification already made at initial adoption.

**REKSA DANA
MANDIRI INVESTA PASAR UANG
CATATAN ATAS LAPORAN KEUANGAN
(Lanjutan)**

Untuk tahun yang berakhir pada tanggal
31 Desember 2021

**REKSA DANA
MANDIRI INVESTA PASAR UANG
NOTES TO THE FINANCIAL STATEMENTS
(Continued)**

For the year ended
December 31, 2021

(Dalam Rupiah, kecuali dinyatakan lain)

(Stated in Rupiah, unless otherwise stated)

**2. IKHTISAR KEBIJAKAN AKUNTANSI
(Lanjutan)**

**2. SUMMARY OF ACCOUNTING POLICIES
(Continued)**

d. Instrumen Keuangan (lanjutan)

d. *Financial Instruments (continued)*

Klasifikasi, Pengukuran dan Pengakuan
Aset Keuangan (lanjutan)

*Classification, Measurement and
Recognition of Financial Assets
(continued)*

Reksa Dana memiliki Aset keuangan yang
diukur pada biaya diamortisasi dan Aset
keuangan yang diukur pada nilai wajar
melalui laba rugi;

*The Mutual Fund has financial assets at
amortized cost and financial assets at fair
value through profit or loss;*

- Aset keuangan yang diukur dengan
biaya diamortisasi;

- *Financial assets held at amortized cost;*

Klasifikasi ini berlaku untuk instrumen
utang yang dikelola dalam model bisnis
dimiliki untuk mendapatkan arus kas
dan memiliki arus kas yang memenuhi
kriteria "semata-mata dari pembayaran
pokok dan bunga".

*This classification applies to debt
instruments which are held under a
hold to collect business model and
which have cash flows that meet the
"solely payments of principal and
interest" ("SPPI") criteria.*

Pada pengakuan awal, piutang yang
tidak memiliki komponen pendanaan
yang signifikan, diakui sebesar harga
transaksi. Aset keuangan lainnya
awalnya diakui sebesar nilai wajar
dikurangi biaya transaksi yang terkait.
Aset keuangan ini selanjutnya diukur
sebesar biaya perolehan diamortisasi
menggunakan metode suku bunga
efektif. Keuntungan atau kerugian pada
penghentian atau modifikasi aset
keuangan yang dicatat yang dicatat
pada biaya perolehan diamortisasi
diakui pada laba rugi.

*At initial recognition, receivables that do
not have a significant financing
component, are recognised at their
transaction price. Other financial assets
are initially recognised at fair value plus
related transaction costs. They are
subsequently measured at amortised
cost using the effective interest method.
Any gains or losses on derecognition or
modification of a financial asset held at
amortised cost are recognised in profit
or loss.*

- Aset keuangan yang diukur pada nilai
wajar melalui laba rugi;

- *Financial assets held at fair value
through profit or loss;*

Klasifikasi ini berlaku untuk aset
keuangan berikut. Dalam semua kasus,
biaya transaksi dibebankan pada laba
rugi.

*The classification applies to the
following financial assets. In all cases,
transaction costs are immediately
expensed to profit or loss.*

(Dalam Rupiah, kecuali dinyatakan lain)

(Stated in Rupiah, unless otherwise stated)

**2. IKHTISAR KEBIJAKAN AKUNTANSI
(Lanjutan)**

**2. SUMMARY OF ACCOUNTING POLICIES
(Continued)**

d. Instrumen Keuangan (lanjutan)

d. *Financial Instruments (continued)*

Klasifikasi, Pengukuran dan Pengakuan
Aset Keuangan (lanjutan)

*Classification, Measurement and
Recognition of Financial Assets
(continued)*

- Aset keuangan yang diukur pada nilai wajar melalui laba rugi;

- *Financial assets held at fair value through profit or loss;*

Instrumen utang yang tidak memiliki kriteria biaya perolehan diamortisasi atau nilai wajar melalui penghasilan komprehensif lain. Keuntungan atau kerugian nilai wajar selanjutnya akan dicatat pada laba rugi.

Debt instruments that do not meet the criteria of amortised cost or fair value through other comprehensive income. Subsequent fair value gains or losses are taken to profit or loss.

Pada tanggal 31 Desember 2021, Reksa Dana hanya memiliki aset keuangan yang diukur dengan nilai wajar melalui laba rugi.

As of December 31, 2021, the Mutual Fund only has financial assets that are held at fair value through profit or loss.

Pengakuan

Recognition

Transaksi aset keuangan Reksa Dana diakui pada tanggal perdagangan.

Transaction of the Mutual Fund's financial assets are recognized on the trade date.

Penghentian Pengakuan Aset Keuangan

Derecognition of Financial Assets

Aset keuangan dihentikan pengakuannya pada saat hak kontraktual Reksa Dana atas arus kas yang berasal dari aset keuangan tersebut kadaluwarsa, yaitu ketika aset dialihkan kepada pihak lain tanpa mempertahankan kontrol atau pada saat seluruh risiko dan manfaat telah ditransfer secara substansial. Liabilitas keuangan dihentikan pengakuannya jika liabilitas Reksa Dana kadaluwarsa, atau dilepaskan atau dibatalkan.

Financial assets are derecognised when the Mutual Fund's contractual rights to the cash flows from the financial assets expire, i.e. when the asset is transferred to another party without retaining control or when substantially all risks and rewards are transferred. Financial liabilities are derecognised if the Mutual Fund's obligations expire or are discharged or cancelled.

Penurunan Nilai Aset Keuangan

Impairment of Financial Assets

Pada setiap periode pelaporan, Reksa Dana menilai apakah risiko kredit dari instrumen keuangan telah meningkat secara signifikan sejak pengakuan awal. Ketika melakukan penilaian, Reksa Dana menggunakan perubahan atas risiko gagal bayar yang terjadi sepanjang perkiraan usia instrumen keuangan daripada perubahan atas jumlah kerugian kredit ekspektasian.

At each reporting date, the Mutual Fund assesses whether the credit risk on a financial instrument has increased significantly since initial recognition. When making the assessment, the Mutual Fund uses the change in the risk of a default occurring over the expected life of the financial instrument instead of the change in the amount of expected credit losses.

(Dalam Rupiah, kecuali dinyatakan lain)

(Stated in Rupiah, unless otherwise stated)

**2. IKHTISAR KEBIJAKAN AKUNTANSI
(Lanjutan)**

**2. SUMMARY OF ACCOUNTING POLICIES
(Continued)**

d. Instrumen Keuangan (lanjutan)

d. *Financial Instruments (continued)*

Penurunan Nilai Aset Keuangan (lanjutan)

Impairment of financial assets (continued)

Dalam melakukan penilaian, Reksa Dana membandingkan antara risiko gagal bayar yang terjadi atas instrumen keuangan pada saat periode pelaporan dengan risiko gagal bayar yang terjadi atas instrumen keuangan pada saat pengakuan awal dan mempertimbangkan kewajaran serta ketersediaan informasi yang tersedia pada saat tanggal pelaporan terkait pada kejadian masa lalu, kondisi terkini dan perkiraan atas kondisi ekonomi di masa depan, yang mengindikasikan kenaikan risiko kredit sejak pengakuan awal.

To make that assessment, the Mutual Fund compares the risk of a default occurring on the financial instrument as at the reporting date with the risk of a default occurring on the financial instrument as at the date of initial recognition and consider reasonable and supportable information, that is available without undue cost or effort at the reporting date about past events, current conditions and forecasts of future economic conditions, that is indicative of significant increases in credit risk since initial recognition.

Reksa Dana menerapkan pendekatan yang disederhanakan untuk mengukur kerugian kredit ekspektasian yang menggunakan cadangan kerugian kredit ekspektasian seumur hidup untuk seluruh saldo piutang dan piutang lain-lain dan aset kontrak tanpa komponen pendanaan yang signifikan dan pendekatan umum untuk aset keuangan lainnya. Pendekatan umum termasuk penelaahan perubahan signifikan risiko kredit sejak terjadinya. Penelaahan kerugian kredit ekspektasian termasuk asumsi mengenai risiko gagal bayar dan tingkat kerugian ekspektasian. Untuk piutang, dalam pengkajian juga mempertimbangkan penggunaan peningkatan kredit. Untuk mengukur kerugian kredit ekspektasian, piutang telah dikelompokkan berdasarkan karakteristik risiko kredit dan jatuh tempo yang serupa.

The Mutual Fund applies the simplified approach to measuring expected credit losses which uses a lifetime expected loss allowance for all trade receivables, other receivables and contract assets without significant financing components and the general approach for all other financial assets. The general approach incorporates a review for any significant increase in counterparty credit risk since inception. The expected credit loss reviews include assumptions about the risk of default and expected loss rates. For trade receivables, the assessment considers the use of credit enhancements, for example, letters of credit and bank guarantee. To measure the expected credit losses, trade receivables have been grouped based on similar credit risk characteristics and the days past due.

Liabilitas Keuangan

Financial Liabilities

Reksa Dana mengklasifikasikan liabilitas keuangannya sebagai kategori: (i) liabilitas keuangan pada nilai wajar melalui laba rugi, dan (ii) liabilitas keuangan yang diukur pada biaya perolehan diamortisasi.

Mutual Fund classifies its financial liabilities as the following categories: (i) financial liabilities at fair value through profit or loss, and (ii) financial liabilities measured at amortized cost.

Pada tanggal 31 Desember 2021, Reksa Dana hanya memiliki liabilitas keuangan yang diukur pada biaya perolehan diamortisasi.

As of December 31, 2021, Mutual Fund only has financial liabilities that are measured at amortized cost.

(Dalam Rupiah, kecuali dinyatakan lain)

(Stated in Rupiah, unless otherwise stated)

**2. IKHTISAR KEBIJAKAN AKUNTANSI
(Lanjutan)**

**2. SUMMARY OF ACCOUNTING POLICIES
(Continued)**

d. Instrumen Keuangan (lanjutan)

d. *Financial Instruments (continued)*

Liabilitas Keuangan (lanjutan)

Financial Liabilities (continued)

Biaya perolehan diamortisasi dengan mendiskontokan nilai liabilitas menggunakan suku bunga efektif, kecuali dampak dari pendiskontoan tidak signifikan. Suku bunga efektif adalah tingkat diskonto yang menghasilkan arus kas di masa datang dari nilai tercatat, saat pengakuan awal. Dampak bunga dari penerapan metode suku bunga efektif diakui dalam laba rugi.

Cost is amortized by discounting the value of the liability using the effective interest rate, unless the impact of the discount is insignificant. The effective interest rate is the discount rate that generates future cash flows from the carrying amount, upon initial recognition. The interest effect of applying the effective interest method is recognized in profit or loss.

Pada saat pengakuan awal, utang usaha, akrual, liabilitas keuangan jangka pendek lainnya dan pinjaman diukur sebesar nilai wajar dikurangi biaya transaksi yang dapat diatribusikan langsung. Setelah pengakuan awal, liabilitas keuangan diukur pada biaya perolehan diamortisasi pada menggunakan metode bunga efektif.

At initial recognition, trade payables, accruals, other short-term financial liabilities and loans are measured at fair value less direct attributable transaction costs. After initial recognition, financial liabilities are measured at amortized cost using the effective interest method.

Penentuan Nilai Wajar

Determination of Fair Value

Nilai wajar instrumen keuangan pada tanggal laporan aset dan liabilitas adalah berdasarkan harga kuotasi di pasar aktif.

The fair value of financial instruments at the statements of assets and liabilities date is based on their quoted market price traded in active market.

Apabila pasar untuk suatu instrumen keuangan tidak aktif, Reksa Dana menetapkan nilai wajar dengan menggunakan teknik penilaian. Teknik penilaian meliputi penggunaan transaksi-transaksi pasar yang wajar terkini antara pihak-pihak yang mengerti, berkeinginan, jika tersedia, referensi atas nilai wajar terkini dari instrumen lain yang secara substansial sama, analisa arus kas yang didiskonto dan model harga opsi.

If the market for a financial instrument is not active, the Investment Manager establishes fair value by using a valuation technique. Valuation techniques include using recent arm's length market transactions between knowledgeable, willing parties, if available, reference to the current fair value of another instrument that is substantially the same, discounted cash flow analysis and option pricing model.

Reksa Dana mengklasifikasikan pengukuran nilai wajar dengan menggunakan hierarki nilai wajar yang mencerminkan signifikansi *input* yang digunakan untuk melakukan pengukuran. Hierarki pengukuran nilai wajar memiliki tingkat sebagai berikut:

The Mutual Fund classifies measurement of fair value by using fair value hierarchy which reflects significance of inputs used to measure the fair value. The fair value hierarchy is as follows:

(Dalam Rupiah, kecuali dinyatakan lain)

(Stated in Rupiah, unless otherwise stated)

**2. IKHTISAR KEBIJAKAN AKUNTANSI
(Lanjutan)**

**2. SUMMARY OF ACCOUNTING POLICIES
(Continued)**

d. Instrumen Keuangan (lanjutan)

d. Financial Instruments (continued)

Penentuan Nilai Wajar (lanjutan)

Determination of Fair Value (continued)

1. Harga kuotasian (tidak disesuaikan) dalam pasar aktif untuk aset atau liabilitas yang identik (Tingkat 1);
2. *Input* selain harga kuotasian yang termasuk dalam Tingkat 1 yang dapat diobservasi untuk aset atau liabilitas, baik secara langsung (misalnya harga) atau secara tidak langsung (misalnya derivasi dari harga) (Tingkat 2);
3. *Input* untuk aset atau liabilitas yang bukan berdasarkan data pasar yang dapat di observasi. (Tingkat 3).

1. Quoted prices (not adjustable) in active market for identical assets or liabilities (Level 1);
2. Inputs other than quoted prices included within Level 1 that are either directly (eg price) or indirectly observable (eg the derivation of price) for assets or liabilities (Level 2);
3. Inputs for assets or liabilities that are not derived from observable market data (Level 3).

Tingkat pada hierarki nilai wajar dimana pengukuran nilai wajar dikategorikan secara keseluruhan ditentukan berdasarkan *input* tingkat terendah yang signifikan terhadap pengukuran nilai wajar secara keseluruhan. Penilaian signifikansi suatu *input* tertentu dalam pengukuran nilai wajar secara keseluruhan memerlukan pertimbangan dengan memperhatikan faktor-faktor spesifik atas aset atau liabilitas tersebut.

The level in the fair value hierarchy to categorize the measurement or fair value as a whole is determined based on the lowest level of input which is significance of an input to the measurement of fair value as a whole requires judgments by considering specific factors of the assets or liabilities.

Nilai wajar sukuk diklasifikasikan dengan menggunakan hierarki nilai wajar sebagai berikut:

The fair value of sukuk classified by using fair value hierarchy are as follow:

- Level 1 - Harga kuotasian (tanpa penyesuaian) di pasar aktif, atau
- Level 2 - *Input* selain harga kuotasian (tanpa penyesuaian) di pasar aktif yang dapat diobservasi.

- Level 1 - Quoted price (not adjustable) in active market, or
- Level 2 - Input other than quoted prices (not adjustable) in observable active market.

Investasi pada surat berharga syariah, khususnya sukuk, diklasifikasikan sesuai PSAK No. 110 (Revisi 2015) tentang "Akuntansi Sukuk" sebagai berikut:

Investments in sharia marketable securities, especially sukuk, are classified in accordance with SFAS No. 110 (Revised 2015) regarding "Accounting for Sukuk" as follows:

1. Surat berharga diukur pada biaya perolehan disajikan sebesar biaya perolehan (termasuk biaya transaksi, jika ada) yang disesuaikan dengan premi dan/atau diskonto yang belum diamortisasi. Premi dan diskonto diamortisasi selama periode hingga jatuh tempo.

1. At cost securities are stated at cost (including transaction costs, if any), adjusted by unamortised premium and/or discount. Premium and discount are amortised over the period until maturity.

(Dalam Rupiah, kecuali dinyatakan lain)

(Stated in Rupiah, unless otherwise stated)

**2. IKHTISAR KEBIJAKAN AKUNTANSI
(Lanjutan)**

**2. SUMMARY OF ACCOUNTING POLICIES
(Continued)**

d. Instrumen Keuangan (lanjutan)

d. Financial Instruments (continued)

Penentuan Nilai Wajar (lanjutan)

Determination of Fair Value (continued)

2. Surat berharga diukur pada nilai wajar disajikan sebesar nilai wajar. Keuntungan atau kerugian yang belum direalisasi akibat kenaikan atau penurunan nilai wajarnya disajikan dalam laporan laba rugi tahun yang bersangkutan.
3. Surat berharga diukur pada nilai wajar melalui penghasilan komprehensif lain yang dinyatakan sebesar nilai wajar. Keuntungan atau kerugian yang belum direalisasi akibat kenaikan atau penurunan nilai wajarnya disajikan dalam penghasilan komprehensif lain tahun berjalan.

2. At fair value securities are stated at fair values. Unrealised gains or losses from the increase or decrease in fair values are presented in current year profit or loss.
3. At fair value through other comprehensive income securities are stated at fair value. Unrealized gains or losses from the increase or decrease in fair values are presented in current year other comprehensive income.

Reksa Dana mengklasifikasikan portofolio investasi berupa sukuk sebagai surat berharga diukur pada nilai wajar.

The Mutual Funds classify investment portfolio in the form of sukuk as securities measured by fair value.

Instrumen Keuangan Saling Hapus

Offsetting of Financial Instruments

Aset keuangan dan liabilitas keuangan saling hapus dan jumlah *neto* nya dilaporkan pada laporan posisi keuangan ketika terdapat hak yang berkekuatan hukum untuk melakukan saling hapus atas jumlah yang telah diakui tersebut dan adanya niat untuk menyelesaikan secara *neto*, atau untuk merealisasikan aset dan menyelesaikan liabilitas secara simultan. Hak saling hapus tidak kontingen atas peristiwa di masa depan dan dapat dipaksakan secara hukum dalam situasi bisnis yang normal dan dalam peristiwa gagal bayar, atau peristiwa kepailitan atau kebangkrutan Reksa Dana atau pihak lawan.

Financial assets and financial liabilities are offset and the net amount reported in the statement of financial position when there is a legally enforceable right to offset the recognized amounts and the intention is to settle on a net basis, or to realize the asset and settle the liability simultaneously. The legally enforceable right must not be contingent on future events and must be enforceable in the normal course of business and in the event of default in solvency or bankruptcy of the Mutual Fund or the counterparty.

e. Pendapatan dan Beban

e. Income and Expenses

Pendapatan bunga dari instrumen keuangan diakui secara akrual berdasarkan proporsi waktu, nilai nominal dan tingkat bunga yang berlaku. Sedangkan pendapatan lainnya merupakan pendapatan yang bukan berasal dari kegiatan investasi, termasuk di dalamnya pendapatan bunga atas jasa giro.

Interest income from financial instruments is recognized on an accrual basis, by reference to the time period, the nominal value and the related interest rate. While other income is income that does not come from investment activities, including interest income on current account.

(Dalam Rupiah, kecuali dinyatakan lain)

(Stated in Rupiah, unless otherwise stated)

**2. IKHTISAR KEBIJAKAN AKUNTANSI
(Lanjutan)**

**2. SUMMARY OF ACCOUNTING POLICIES
(Continued)**

e. Pendapatan dan Beban (lanjutan)

e. *Income and Expenses (continued)*

Beban diakui secara akrual. Beban yang berhubungan dengan jasa pengelolaan, jasa kustodian dan beban lainnya dihitung dan diakui secara akrual setiap hari. Sedangkan beban lainnya merupakan beban yang tidak terkait dengan kegiatan investasi dan biaya keuangan, termasuk di dalamnya beban atas pajak penghasilan final dari pendapatan bunga atas jasa giro yang timbul dari kegiatan diluar investasi.

Expense is recognized on an accrual basis. Expenses related to management services, custodian services and other expenses is calculated and accrued in daily basis. While other expenses are expenses unrelated to investment activities and financial costs, including final income tax on interest income on current accounts arising from activities outside of investment.

Keuntungan atau kerugian yang belum direalisasi akibat kenaikan atau penurunan harga pasar (nilai wajar) serta keuntungan atau kerugian investasi yang telah direalisasi disajikan dalam laporan laba rugi dan penghasilan komprehensif lain tahun berjalan. Keuntungan dan kerugian yang telah direalisasi atas penjualan portofolio efek dihitung berdasarkan harga pokok yang menggunakan metode rata-rata tertimbang.

Unrealized gains or losses from the increase or decrease in the market price (fair value) as well as investment gains or losses that have been realized are presented in the statement of profit or loss and other comprehensive income for the year. Gains and losses that have been realized on the sale of investment portfolios are calculated based on the cost of using the weighted average method.

f. Pajak Penghasilan

f. *Income Tax*

Beban pajak terdiri dari pajak kini dan pajak tangguhan. Pajak diakui dalam laporan laba rugi dan penghasilan komprehensif lain, kecuali jika pajak tersebut terkait dengan transaksi atau kejadian yang diakui di pendapatan komprehensif lain atau langsung diakui ke ekuitas. Dalam hal ini, pajak tersebut masing-masing diakui dalam pendapatan komprehensif lain atau ekuitas.

The tax expense comprises current and deferred tax. Tax is recognised in the statements of profit or loss and other comprehensive income, except to the extent that it relates to items recognized in other comprehensive income or directly in equity. In this case, the tax is also recognized in other comprehensive income or directly in equity, respectively.

Sesuai dengan peraturan pajak yang berlaku, pendapatan yang telah dikenakan pajak penghasilan final tidak lagi dilaporkan sebagai pendapatan kena pajak, dan semua beban sehubungan dengan pendapatan yang telah dikenakan pajak penghasilan final tidak dapat dikurangkan. Di sisi lain, baik pendapatan maupun beban tersebut dipakai dalam perhitungan laba rugi menurut akuntansi.

In accordance with prevailing tax law, income subject to final income tax shall not be reported as taxable income, and all expenses related to income subject to final income tax are not deductible. However, such income and expenses are included in the profit and loss calculation for accounting purposes.

(Dalam Rupiah, kecuali dinyatakan lain)

(Stated in Rupiah, unless otherwise stated)

**2. IKHTISAR KEBIJAKAN AKUNTANSI
(Lanjutan)**

**2. SUMMARY OF ACCOUNTING POLICIES
(Continued)**

f. Pajak Penghasilan (lanjutan)

f. *Income Tax (continued)*

Untuk pajak penghasilan yang tidak bersifat final, beban pajak penghasilan periode berjalan ditentukan berdasarkan laba kena pajak dalam tahun yang bersangkutan yang dihitung berdasarkan tarif pajak yang berlaku.

For non final income tax, current period income tax is calculated based on in taxable income for the year computed using prevailing tax rates.

Aset dan liabilitas pajak tangguhan diakui atas konsekuensi pajak periode mendatang yang timbul dari perbedaan jumlah tercatat aset dan liabilitas menurut laporan keuangan dengan dasar pengenaan pajak aset dan liabilitas. Liabilitas pajak tangguhan diakui untuk semua perbedaan temporer kena pajak dan aset pajak tangguhan diakui untuk perbedaan temporer yang boleh dikurangkan serta rugi fiskal yang belum terkompensasi, sepanjang besar kemungkinan dapat dimanfaatkan untuk mengurangi laba kena pajak masa datang.

Deferred tax assets and liabilities are recognized for the future tax consequences attributable to difference between the financial statement carrying amounts of existing assets and liabilities and their respective tax bases. Deferred tax liabilities are recognized for all taxable temporary differences and deferred tax assets are recognized for deductible temporary differences and the carry forward tax benefit of fiscal losses uncompensated tax losses, to the extent possible can be used to reduce future taxable profits.

Aset dan liabilitas pajak tangguhan dapat saling hapus apabila terdapat hak yang berkekuatan hukum untuk melakukan saling hapus antara aset pajak kini dengan liabilitas pajak kini dan apabila aset dan liabilitas pajak penghasilan tangguhan dikenakan oleh otoritas perpajakan yang sama. Aset pajak kini dan liabilitas pajak kini akan saling hapus ketika Reksa Dana memiliki hak yang berkekuatan hukum untuk melakukan saling hapus dan adanya niat untuk melakukan penyelesaian saldo-saldo tersebut secara neto atau untuk merealisasikan dan menyelesaikan liabilitas secara bersamaan.

Deferred tax assets and liabilities are offset when there is a legally enforceable right to offset current tax assets against current tax liabilities and when the deferred income taxes assets and liabilities relate to the same taxation authority. Current tax assets and tax liabilities are offset where the Fund has a legally enforceable right to offset and intends either to settle on a net basis, or to realise the asset and settle the liability simultaneously.

Koreksi terhadap liabilitas perpajakan diakui saat surat ketetapan pajak diterima atau jika mengajukan keberatan, pada saat keputusan atas keberatan tersebut telah ditetapkan.

Adjustments to taxation payable are recorded by the time the tax verdict is received or, when appealed against, by the time the verdict of the appeal are determined.

(Dalam Rupiah, kecuali dinyatakan lain)

(Stated in Rupiah, unless otherwise stated)

**2. IKHTISAR KEBIJAKAN AKUNTANSI
(Lanjutan)**

**2. SUMMARY OF ACCOUNTING POLICIES
(Continued)**

g. Transaksi dengan pihak berelasi

g. *Transactions with related party*

Reksa Dana melakukan transaksi dengan pihak berelasi sebagaimana didefinisikan dalam PSAK 7 (revisi 2015) "Pengungkapan pihak-pihak berelasi". Jenis transaksi dan saldo dengan pihak berelasi diungkapkan dalam catatan atas laporan keuangan.

The Fund enters into transactions with related party as defined in SFAS 7 (revised 2015) "Related Party Disclosures". Type of transactions and balances with related party are disclosed in the notes to the financial statements.

h. Perubahan Pernyataan Standar Akuntansi Keuangan dan Interpretasi Standar Akuntansi Keuangan

h. *Changes to the Statements of Financial Accounting Standards and Interpretations of Financial Accounting Standards*

Dewan Standar Akuntansi Keuangan Ikatan Akuntan Indonesia (DSAK-IAI) telah menerbitkan standar baru, revisi dan interpretasi yang berlaku efektif pada atau setelah tanggal 1 Januari 2021, diantaranya sebagai berikut:

Financial Accounting Standard Board of Indonesian Institute of Accountant (DSAK-IAI) has issued the following new standards, amendments and interpretations which were effective on or after January 1, 2021, as follow:

- Amendemen PSAK 55: Instrumen keuangan: Pengakuan dan pengukuran
- Amendemen PSAK 60: Instrumen keuangan: Pengungkapan
- Amendemen PSAK 71: Instrumen keuangan

- *Amendments to SFA 55: Financial instruments: Recognition and measurement*
- *Amendments to SFAS 60: Financial instruments: Disclosures*
- *Amendments to SFAS 71: Financial instruments*

Penerapan PSAK tersebut diatas tidak memiliki dampak yang signifikan terhadap jumlah yang dilaporkan dan diungkapkan pada laporan keuangan Reksa Dana periode berjalan atau periode tahun sebelumnya.

Implementation of the above SFAS had no significant impact on the amounts reported and disclosed in the Fund's financial statements for current period or prior years.

**REKSA DANA
MANDIRI INVESTA PASAR UANG
CATATAN ATAS LAPORAN KEUANGAN
(Lanjutan)**

Untuk tahun yang berakhir pada tanggal 31 Desember 2021

(Dalam Rupiah, kecuali dinyatakan lain)

**REKSA DANA
MANDIRI INVESTA PASAR UANG
NOTES TO THE FINANCIAL STATEMENTS
(Continued)**

For the year ended December 31, 2021

(Stated in Rupiah, unless otherwise stated)

3. PORTOFOLIO EFEK

Ikhtisar portofolio efek

Saldo portofolio efek pada tanggal 31 Desember 2021 dan 2020 adalah sebagai berikut:

3. INVESTMENT PORTFOLIOS

Summary of investment portfolios

Balance of investment portfolios as of December 31, 2021 and 2020 are as follows:

2021								
Jenis efek/ <i>Type of investments</i>	Nilai nominal/ <i>Nominal amount</i>	Harga perolehan rata-rata/ <i>Average cost amount</i>	Nilai wajar/ <i>Fair value</i>	Tingkat bunga (%) per tahun/ <i>Interest rate (%) per annum</i>	Tingkat hierarki/ <i>Level Hierarchy</i>	Jatuh tempo/ <i>Maturity date</i>	Peringkat efek/ <i>Credit rating</i>	Persentase (%) terhadap total portofolio efek/ <i>Percentage (%) of total investment portfolios</i>
Efek bersifat utang/<i>Debt instruments</i>								
Obligasi pemerintah/<i>Government bond</i>								
FR0061	2.146.650.000.000	2.210.581.688.790	2.178.299.306.007	7,00	2	15 Mei 22	-	15,20
FR0043	6.666.000.000	7.109.289.000	6.920.184.979	10,25	2	15 Jul 22	-	0,05
Total obligasi pemerintah/ <i>Total government bonds</i>	<u>2.153.316.000.000</u>	<u>2.217.690.977.790</u>	<u>2.185.219.490.986</u>					<u>15,25</u>
Obligasi Korporasi/<i>Corporate bonds</i>								
Berkelanjutan V Sarana Multigriya Finansial Tahap V Tahun 2021 Seri A	390.300.000.000	390.300.000.000	392.794.797.600	4,75	2	20 Feb 22	idAAA	2,74
Total obligasi korporasi (dipindahkan)/ <i>Total corporate bonds (brought forward)</i>	<u>390.300.000.000</u>	<u>390.300.000.000</u>	<u>392.794.797.600</u>					<u>2,74</u>

**REKSA DANA
MANDIRI INVESTA PASAR UANG
CATATAN ATAS LAPORAN KEUANGAN
(Lanjutan)**

Untuk tahun yang berakhir pada tanggal 31 Desember 2021

(Dalam Rupiah, kecuali dinyatakan lain)

**REKSA DANA
MANDIRI INVESTA PASAR UANG
NOTES TO THE FINANCIAL STATEMENTS
(Continued)**

For the year ended December 31, 2021

(Stated in Rupiah, unless otherwise stated)

3. PORTOFOLIO EFEK (Lanjutan)

Ikhtisar portofolio efek (lanjutan)

3. INVESTMENT PORTFOLIOS (Continued)

Summary of investment portfolios (continued)

2021

Jenis efek/Type of investments	Nilai nominal/ Nominal amount	Harga perolehan rata-rata/ Average cost amount	Nilai wajar/ Fair value	Tingkat bunga (%) per tahun/ Interest rate (%) per annum	Tingkat hierarki/ Level	Jatuh tempo/ Maturity date	Peringkat efek/ Credit rating	Persentase (%) terhadap total portofolio efek/ Percentage (%) of total investment portfolios
Efek bersifat utang/Debt instruments								
Obligasi Korporasi/Corporate bonds								
Total obligasi korporasi (pindahan)/ Total corporate bonds (carried forward)	390.300.000.000	390.300.000.000	392.794.797.600					2,74
Berkelanjutan IV Tower Bersama Infrastructure Tahap III Tahun 2021 Seri A	310.000.000.000	310.370.000.000	312.662.900.000	5,50	2	27 Feb 22	AA+(idn)	2,18
Berkelanjutan IV Tower Bersama Infrastructure Tahap IV Tahun 2021	215.000.000.000	215.127.500.000	217.605.155.000	5,50	2	19 Apr 22	AA+(idn)	1,52
Berkelanjutan IV Pegadaian Tahap IV Tahun 2021 Seri A	105.000.000.000	105.023.000.000	105.725.235.000	4,85	2	16 Apr 22	idAAA	0,74
Berkelanjutan II Protelindo Tahap II Tahun 2021 Seri A	105.000.000.000	105.000.000.000	105.018.942.000	3,60	2	27 Dec 22	AAA(idn)	0,73
Berkelanjutan V Astra Sedaya Finance Tahap II Tahun 2021 Seri A	97.000.000.000	97.000.000.000	98.103.569.000	4,85	2	25 Apr 22	idAAA	0,68
Total obligasi korporasi (dipindahkan)/ Total corporate bonds (brought forward)	1.222.300.000.000	1.222.820.500.000	1.231.910.598.600					8,59

**REKSA DANA
MANDIRI INVESTA PASAR UANG
CATATAN ATAS LAPORAN KEUANGAN
(Lanjutan)**

Untuk tahun yang berakhir pada tanggal 31 Desember 2021

(Dalam Rupiah, kecuali dinyatakan lain)

**REKSA DANA
MANDIRI INVESTA PASAR UANG
NOTES TO THE FINANCIAL STATEMENTS
(Continued)**

For the year ended December 31, 2021

(Stated in Rupiah, unless otherwise stated)

3. PORTOFOLIO EFEK (Lanjutan)

Ikhtisar portofolio efek (lanjutan)

3. INVESTMENT PORTFOLIOS (Continued)

Summary of investment portfolios (continued)

2021

Jenis efek/Type of investments	Nilai nominal/ Nominal amount	Harga perolehan rata-rata/ Average cost amount	Nilai wajar/ Fair value	Tingkat bunga (%) per tahun/ Interest rate (%) per annum	Tingkat hierarki/ Level	Jatuh tempo/ Maturity date	Peringkat efek/ Credit rating	Persentase (%) terhadap total portofolio efek/ Percentage (%) of total investment portfolios
Efek bersifat utang/Debt instruments								
Obligasi Korporasi/Corporate bonds								
Total obligasi korporasi (pindahan)/ Total corporate bonds (carried forward)	1.222.300.000.000	1.222.820.500.000	1.231.910.598.600					8,59
Berkelanjutan I Bussan Auto Finance Tahap II Tahun 2021 Seri A	90.000.000.000	90.000.000.000	91.054.109.700	4,90	2	7 May 22	AAA(idn)	0,64
Berkelanjutan II SMART Tahap III Tahun 2021 Seri A	90.000.000.000	90.000.000.000	90.149.434.200	7,25	2	1 Mar 22	idA+	0,63
Berkelanjutan IV PNM Tahap I Tahun 2021 Seri A	86.000.000.000	86.000.000.000	86.155.199.040	3,75	2	20 Dec 22	idAA	0,60
Berkelanjutan V Tower Bersama Infrastructure Tahap I Tahun 2021	85.000.000.000	85.000.000.000	85.743.240.000	4,25	2	29 Aug 22	AA+(idn)	0,60
Berkelanjutan V Adira Finance Tahap II Tahun 2021 Seri A	57.000.000.000	57.015.000.000	57.174.621.780	4,25	2	3 Aug 22	idAAA	0,40
Total obligasi korporasi (dipindahkan)/ Total corporate bonds (brought forward)	1.630.300.000.000	1.630.835.500.000	1.642.187.203.320					11,46

**REKSA DANA
MANDIRI INVESTA PASAR UANG
CATATAN ATAS LAPORAN KEUANGAN
(Lanjutan)**

Untuk tahun yang berakhir pada tanggal 31 Desember 2021

(Dalam Rupiah, kecuali dinyatakan lain)

**REKSA DANA
MANDIRI INVESTA PASAR UANG
NOTES TO THE FINANCIAL STATEMENTS
(Continued)**

For the year ended December 31, 2021

(Stated in Rupiah, unless otherwise stated)

3. PORTOFOLIO EFEK (Lanjutan)

Ikhtisar portofolio efek (lanjutan)

3. INVESTMENT PORTFOLIOS (Continued)

Summary of investment portfolios (continued)

2021

Jenis efek/ <i>Type of investments</i>	Nilai nominal/ <i>Nominal amount</i>	Harga perolehan rata-rata/ <i>Average cost amount</i>	Nilai wajar/ <i>Fair value</i>	Tingkat bunga (%) per tahun/ <i>Interest rate (%) per annum</i>	Tingkat hierarki/ <i>Level</i>	Jatuh tempo/ <i>Maturity date</i>	Peringkat efek/ <i>Credit rating</i>	Persentase (%) terhadap total portofolio efek/ <i>Percentage (%) of total investment portfolios</i>
Efek bersifat utang/<i>Debt instruments</i>								
Obligasi Korporasi/<i>Corporate bonds</i>								
Total obligasi korporasi (pindahan)/ <i>Total corporate bonds (carried forward)</i>	1.630.300.000.000	1.630.835.500.000	1.642.187.203.320					11,46
Berkelanjutan V Astra Sedaya Finance Tahap III Tahun 2021 Seri A	40.000.000.000	40.000.000.000	40.330.458.800	3,75	2	2 Nov 22	idAAA	0,28
Berkelanjutan II Chandra Asri Petrochemical Tahap II Tahun 2019	34.500.000.000	35.645.400.000	35.169.493.200	9,50	2	29 May 22	idAA-	0,25
Berkelanjutan V Federal International Finance Tahap I Tahun 2021 Seri A	35.000.000.000	35.000.000.000	35.159.359.200	4,60	2	18 Jun 22	AAA(idn)	0,25
Berkelanjutan II Merdeka Copper Gold Tahap II Tahun 2021	35.000.000.000	35.000.000.000	35.028.296.450	5,00	2	25 Nov 22	idA	0,24
Berkelanjutan Indonesia Eximbank III Tahap IV Tahun 2017 Seri C	21.250.000.000	22.121.250.000	21.423.078.063	8,90	2	23 Feb 22	idAAA	0,15
Total obligasi korporasi (dipindahkan)/ <i>Total corporate bonds (brought forward)</i>	1.796.050.000.000	1.798.602.150.000	1.809.297.889.033					12,63

**REKSA DANA
MANDIRI INVESTA PASAR UANG
CATATAN ATAS LAPORAN KEUANGAN
(Lanjutan)**

Untuk tahun yang berakhir pada tanggal 31 Desember 2021

(Dalam Rupiah, kecuali dinyatakan lain)

**REKSA DANA
MANDIRI INVESTA PASAR UANG
NOTES TO THE FINANCIAL STATEMENTS
(Continued)**

For the year ended December 31, 2021

(Stated in Rupiah, unless otherwise stated)

3. PORTOFOLIO EFEK (Lanjutan)

Ikhtisar portofolio efek (lanjutan)

3. INVESTMENT PORTFOLIOS (Continued)

Summary of investment portfolios (continued)

2021

Jenis efek/ <i>Type of investments</i>	Nilai nominal/ <i>Nominal amount</i>	Harga perolehan rata-rata/ <i>Average cost amount</i>	Nilai wajar/ <i>Fair value</i>	Tingkat bunga (%) per tahun/ <i>Interest rate (%) per annum</i>	Tingkat hierarki/ <i>Level</i>	Jatuh tempo/ <i>Maturity date</i>	Peringkat efek/ <i>Credit rating</i>	Persentase (%) terhadap total portofolio efek/ <i>Percentage (%) of total investment portfolios</i>
Efek bersifat utang/<i>Debt instruments</i>								
Obligasi Korporasi/<i>Corporate bonds</i>								
Total obligasi korporasi (pindahan)/ <i>Total corporate bonds (carried forward)</i>	1.796.050.000.000	1.798.602.150.000	1.809.297.889.033					12,63
PLN IX Tahun 2007 Seri B Berkelanjutan Indonesia Eximbank IV Tahap IV Tahun 2019 Seri B	20.000.000.000	21.300.000.000	20.736.121.800	10,90	2	10 Jul 22	idAAA	0,14
Berkelanjutan III Federal International Finance Tahap V Tahun 2019 Seri B	20.000.000.000	20.610.000.000	20.306.159.000	8,40	2	23 Apr 22	idAAA	0,14
Berkelanjutan III PNM Tahap V Tahun 2021 Seri A	18.000.000.000	18.628.900.000	18.194.070.600	8,80	2	12 Mar 22	idAAA	0,13
Indofood Sukses Makmur VIII Tahun 2017	16.000.000.000	16.003.500.000	16.000.000.000	6,25	2	27 Mar 22	idAA	0,11
	15.000.000.000	15.480.000.000	15.322.231.350	8,70	2	26 May 22	idAA+	0,11
Total obligasi korporasi (dipindahkan)/ <i>Total corporate bonds (brought forward)</i>	1.885.050.000.000	1.890.624.550.000	1.899.856.471.783					13,26

**REKSA DANA
MANDIRI INVESTA PASAR UANG
CATATAN ATAS LAPORAN KEUANGAN
(Lanjutan)**

Untuk tahun yang berakhir pada tanggal 31 Desember 2021

(Dalam Rupiah, kecuali dinyatakan lain)

**REKSA DANA
MANDIRI INVESTA PASAR UANG
NOTES TO THE FINANCIAL STATEMENTS
(Continued)**

For the year ended December 31, 2021

(Stated in Rupiah, unless otherwise stated)

3. PORTOFOLIO EFEK (Lanjutan)

Ikhtisar portofolio efek (lanjutan)

3. INVESTMENT PORTFOLIOS (Continued)

Summary of investment portfolios (continued)

2021

Jenis efek/ <i>Type of investments</i>	Nilai nominal/ <i>Nominal amount</i>	Harga perolehan rata-rata/ <i>Average cost amount</i>	Nilai wajar/ <i>Fair value</i>	Tingkat bunga (%) per tahun/ <i>Interest rate (%) per annum</i>	Tingkat hierarki/ <i>Level hierarchy</i>	Jatuh tempo/ <i>Maturity date</i>	Peringkat efek/ <i>Credit rating</i>	Persentase (%) terhadap total portofolio efek/ <i>Percentage (%) of total investment portfolios</i>
Efek bersifat utang/<i>Debt instruments</i>								
Obligasi Korporasi/<i>Corporate bonds</i>								
Total obligasi korporasi (pindahan)/ <i>Total corporate bonds (carried forward)</i>	1.885.050.000.000	1.890.624.550.000	1.899.856.471.783					13,26
Berkelanjutan V BFI Finance Indonesia Tahap I Tahun 2021 Seri A	15.000.000.000	15.000.000.000	15.000.000.000	6,00	2	8 Jun 22	A+(idn)	0,10
Berkelanjutan IV Mandiri Tunas Finance Tahap I Tahun 2019 Seri A	11.000.000.000	11.445.500.000	11.014.869.580	9,40	2	8 Jan 22	idAA+	0,08
Berkelanjutan V BFI Finance Indonesia Tahap II Tahun 2021 Seri A	10.000.000.000	10.000.000.000	9.922.558.200	5,25	2	16 Aug 22	A+(idn)	0,07
PLN XII Tahun 2010 Seri B	8.000.000.000	8.453.600.000	8.277.601.600	10,40	2	8 Jul 22	idAAA	0,06
Total obligasi korporasi/ <i>Total corporate bonds</i>	<u>1.929.050.000.000</u>	<u>1.935.523.650.000</u>	<u>1.944.071.501.163</u>					<u>13,54</u>
Total efek bersifat utang/ <i>Total debt instruments</i>	<u>4.082.366.000.000</u>	<u>4.153.214.627.790</u>	<u>4.129.290.992.149</u>					<u>28,82</u>

**REKSA DANA
MANDIRI INVESTA PASAR UANG
CATATAN ATAS LAPORAN KEUANGAN
(Lanjutan)**

Untuk tahun yang berakhir pada tanggal 31 Desember 2021

(Dalam Rupiah, kecuali dinyatakan lain)

**REKSA DANA
MANDIRI INVESTA PASAR UANG
NOTES TO THE FINANCIAL STATEMENTS
(Continued)**

For the year ended December 31, 2021

(Stated in Rupiah, unless otherwise stated)

3. PORTOFOLIO EFEK (Lanjutan)

Ikhtisar portofolio efek (lanjutan)

3. INVESTMENT PORTFOLIOS (Continued)

Summary of investment portfolios (continued)

2021

Jenis efek/Type of investments	Nilai nominal/ Nominal amount	Harga perolehan rata-rata/Average cost amount	Nilai wajar/ Fair value	Tingkat bunga (%) per tahun/ Interest rate (%)	Tingkat hierarki/ Level	Jatuh tempo/ Maturity date	Peringkat efek/ Credit rating	Persentase (%) terhadap total portofolio efek/ Percentage (%) of total investment portfolios
Sukuk/Sukuk								
Sukuk pemerintah/Government sukuk								
PBS002	1.797.723.000.000	1.817.863.814.500	1.799.747.254.075	5,45	2	15 Jan 22	-	12,55
SR011	69.470.000.000	71.453.007.000	70.169.357.964	8,05	2	10 Mar 22	-	0,49
Total sukuk pemerintah/ Total government sukuk	<u>1.867.193.000.000</u>	<u>1.889.316.821.500</u>	<u>1.869.916.612.039</u>					<u>13,04</u>
Sukuk korporasi/Corporate sukuk								
Sukuk Mudharabah Berkelanjutan I Pegadaian Tahap IV Tahun 2021 Seri A	75.000.000.000	75.022.500.000	75.280.802.250	4,85	2	16 Apr 22	idAAA(sy)	0,53
Total sukuk korporasi (dipindahkan)/ Total corporate sukuk (brought forward)	<u>75.000.000.000</u>	<u>75.022.500.000</u>	<u>75.280.802.250</u>					<u>0,53</u>

**REKSA DANA
MANDIRI INVESTA PASAR UANG
CATATAN ATAS LAPORAN KEUANGAN
(Lanjutan)**

Untuk tahun yang berakhir pada tanggal 31 Desember 2021

(Dalam Rupiah, kecuali dinyatakan lain)

**REKSA DANA
MANDIRI INVESTA PASAR UANG
NOTES TO THE FINANCIAL STATEMENTS
(Continued)**

For the year ended December 31, 2021

(Stated in Rupiah, unless otherwise stated)

3. PORTOFOLIO EFEK (Lanjutan)

Ikhtisar portofolio efek (lanjutan)

3. INVESTMENT PORTFOLIOS (Continued)

Summary of investment portfolios (continued)

2021

Jenis efek/ <i>Type of investments</i>	Nilai nominal/ <i>Nominal amount</i>	Harga perolehan rata-rata/ <i>Average cost amount</i>	Nilai wajar/ <i>Fair value</i>	Tingkat bunga (%) per tahun/ <i>Interest rate (%) per annum</i>	Tingkat hierarki/ <i>Level</i>	Jatuh tempo/ <i>Maturity date</i>	Peringkat efek/ <i>Credit rating</i>	Persentase (%) terhadap total portofolio efek/ <i>Percentage (%) of total investment portfolios</i>
Sukuk/Sukuk								
Sukuk korporasi/Corporate sukuk								
Total sukuk korporasi (pindahan)/ <i>Total corporate sukuk (carried forward)</i>	75.000.000.000	75.022.500.000	75.280.802.250					0,53
Sukuk Mudharabah Berkelanjutan I PNM Tahap I Tahun 2021 Seri A	23.000.000.000	23.000.000.000	23.004.551.930	6,00	2	18 Jul 22	idA+(sy)	0,16
Sukuk Mudharabah Berkelanjutan IV Adira Finance Tahap II Tahun 2021 Seri A	3.000.000.000	3.000.000.000	3.009.052.290	4,25	2	3 Aug 22	idAAA(sy)	0,02
Total sukuk korporasi/ <i>Total corporate sukuk</i>	<u>101.000.000.000</u>	<u>101.022.500.000</u>	<u>101.294.406.470</u>					<u>0,71</u>
Total sukuk/ <i>Total sukuk</i>	<u>1.968.193.000.000</u>	<u>1.990.339.321.500</u>	<u>1.971.211.018.509</u>					<u>13,75</u>

**REKSA DANA
MANDIRI INVESTA PASAR UANG
CATATAN ATAS LAPORAN KEUANGAN
(Lanjutan)**

Untuk tahun yang berakhir pada tanggal 31 Desember 2021

(Dalam Rupiah, kecuali dinyatakan lain)

**REKSA DANA
MANDIRI INVESTA PASAR UANG
NOTES TO THE FINANCIAL STATEMENTS
(Continued)**

For the year ended December 31, 2021

(Stated in Rupiah, unless otherwise stated)

3. PORTOFOLIO EFEK (Lanjutan)

Ikhtisar portofolio efek (lanjutan)

3. INVESTMENT PORTFOLIOS (Continued)

Summary of investment portfolios (continued)

2021

Jenis efek/ <i>Type of investments</i>	Nilai nominal/ <i>Nominal amount</i>	Harga perolehan rata-rata/ <i>Average cost amount</i>	Nilai wajar/ <i>Fair value</i>	Tingkat bunga (%) per tahun/ <i>Interest rate (%) per annum</i>	Tingkat hierarki/ <i>Level hierarchy</i>	Jatuh tempo/ <i>Maturity date</i>	Peringkat efek/ <i>Credit rating</i>	Persentase (%) terhadap total portofolio efek/ <i>Percentage (%) of total investment portfolios</i>
Instrumen pasar uang/ Money market instruments								
Deposito berjangka/Time Deposits								
PT Bank Syariah Mandiri	360.000.000.000	360.000.000.000	360.000.000.000	3,25	-	6 Jan 22	-	2,51
PT Bank Pembangunan Daerah Jawa Barat dan Banten Tbk	300.000.000.000	300.000.000.000	300.000.000.000	3,80	-	31 May 22	-	2,09
PT Bank Mega Tbk	250.000.000.000	250.000.000.000	250.000.000.000	3,50	-	10 Jan 22	-	1,74
PT Bank Mega Tbk	250.000.000.000	250.000.000.000	250.000.000.000	3,50	-	13 Jan 22	-	1,74
PT Bank DKI Syariah	250.000.000.000	250.000.000.000	250.000.000.000	3,50	-	13 Mar 22	-	1,74
PT Bank Nagari	200.000.000.000	200.000.000.000	200.000.000.000	4,50	-	6 Jan 22	-	1,40
PT Bank Mandiri Taspen	200.000.000.000	200.000.000.000	200.000.000.000	4,00	-	10 Jan 22	-	1,40
PT Bank ICBC Indonesia	200.000.000.000	200.000.000.000	200.000.000.000	3,50	-	13 Jan 22	-	1,40
PT Bank Mandiri Taspen	200.000.000.000	200.000.000.000	200.000.000.000	4,00	-	14 Jan 22	-	1,40
PT Bank Pembangunan Daerah Sumatera Utara	200.000.000.000	200.000.000.000	200.000.000.000	3,50	-	3 Feb 22	-	1,40
PT Bank Pembangunan Daerah Sulawesi Selatan dan Sulawesi Barat	225.000.000.000	225.000.000.000	225.000.000.000	3,75	-	3 Feb 22	-	1,57
Total deposito berjangka (dipindahkan)/ <i>Total time deposits (brought forward)</i>	2.635.000.000.000	2.635.000.000.000	2.635.000.000.000					18,39

**REKSA DANA
MANDIRI INVESTA PASAR UANG
CATATAN ATAS LAPORAN KEUANGAN
(Lanjutan)**

Untuk tahun yang berakhir pada tanggal 31 Desember 2021

(Dalam Rupiah, kecuali dinyatakan lain)

**REKSA DANA
MANDIRI INVESTA PASAR UANG
NOTES TO THE FINANCIAL STATEMENTS
(Continued)**

For the year ended December 31, 2021

(Stated in Rupiah, unless otherwise stated)

3. PORTOFOLIO EFEK (Lanjutan)

Ikhtisar portofolio efek (lanjutan)

3. INVESTMENT PORTFOLIOS (Continued)

Summary of investment portfolios (continued)

2021

Jenis efek/ <i>Type of investments</i>	Nilai nominal/ <i>Nominal amount</i>	Harga perolehan rata-rata/ <i>Average cost amount</i>	Nilai wajar/ <i>Fair value</i>	Tingkat bunga (%) per tahun/ <i>Interest rate (%) per annum</i>	Tingkat hierarki/ <i>Level hierarchy</i>	Jatuh tempo/ <i>Maturity date</i>	Peringkat efek/ <i>Credit rating</i>	Persentase (%) terhadap total portofolio efek/ <i>Percentage (%) of total investment portfolios</i>
Instrumen pasar uang/ Money market instruments								
Deposito berjangka/Time Deposits								
Total deposito berjangka (pindahan)/ <i>Total time deposit (carried forward)</i>	2.635.000.000.000	2.635.000.000.000	2.635.000.000.000					18,39
PT Bank Mandiri Taspen	150.000.000.000	150.000.000.000	150.000.000.000	4,00	-	21 Jan 22	-	1,05
PT Bank Tabungan Negara (Persero) Tbk	150.000.000.000	150.000.000.000	150.000.000.000	3,25	-	30 Jan 22	-	1,05
PT Bank DKI	150.000.000.000	150.000.000.000	150.000.000.000	3,50	-	2 Mar 22	-	1,05
PT Bank DKI	150.000.000.000	150.000.000.000	150.000.000.000	3,50	-	3 Mar 22	-	1,05
PT Bank Pembangunan Daerah Jawa Barat dan Banten Tbk	110.000.000.000	110.000.000.000	110.000.000.000	2,50	-	4 Jan 22	-	0,77
PT Bank Pembangunan Daerah Sumatra Barat Unit Syariah	100.000.000.000	100.000.000.000	100.000.000.000	4,00	-	16 Feb 22	-	0,70
PT Bank Jatim Syariah	100.000.000.000	100.000.000.000	100.000.000.000	3,50	-	12 Jan 22	-	0,70
Total deposito berjangka (dipindahkan)/ <i>Total time deposit (brought forward)</i>	3.545.000.000.000	3.545.000.000.000	3.545.000.000.000					24,76

**REKSA DANA
MANDIRI INVESTA PASAR UANG
CATATAN ATAS LAPORAN KEUANGAN
(Lanjutan)**

Untuk tahun yang berakhir pada tanggal 31 Desember 2021

(Dalam Rupiah, kecuali dinyatakan lain)

**REKSA DANA
MANDIRI INVESTA PASAR UANG
NOTES TO THE FINANCIAL STATEMENTS
(Continued)**

For the year ended December 31, 2021

(Stated in Rupiah, unless otherwise stated)

3. PORTOFOLIO EFEK (Lanjutan)

Ikhtisar portofolio efek (lanjutan)

3. INVESTMENT PORTFOLIOS (Continued)

Summary of investment portfolios (continued)

2021

Jenis efek/ <i>Type of investments</i>	Nilai nominal/ <i>Nominal amount</i>	Harga perolehan rata-rata/ <i>Average cost amount</i>	Nilai wajar/ <i>Fair value</i>	Tingkat bunga (%) per tahun/ <i>Interest rate (%) per annum</i>	Tingkat hierarki/ <i>Level hierarchy</i>	Jatuh tempo/ <i>Maturity date</i>	Peringkat efek/ <i>Credit rating</i>	Persentase (%) terhadap total portofolio efek/ <i>Percentage (%) of total investment portfolios</i>
Instrumen pasar uang/ Money market instruments								
Deposito berjangka/Time Deposits								
Total deposito berjangka (pindahan)/ <i>Total time deposit (carried forward)</i>	3.545.000.000.000	3.545.000.000.000	3.545.000.000.000					24,76
PT Bank Nagari	100.000.000.000	100.000.000.000	100.000.000.000	4,25	-	1 Jan 22	-	0,70
PT Bank Jatim Syariah	100.000.000.000	100.000.000.000	100.000.000.000	3,25	-	3 Jan 22	-	0,70
PT Bank ICBC Indonesia	100.000.000.000	100.000.000.000	100.000.000.000	3,50	-	3 Jan 22	-	0,70
PT Bank Riaukepri Syariah	100.000.000.000	100.000.000.000	100.000.000.000	3,75	-	2 Jan 22	-	0,70
PT Bank Riaukepri Syariah	100.000.000.000	100.000.000.000	100.000.000.000	3,75	-	3 Jan 22	-	0,70
PT Bank Pembangunan Daerah Jawa Barat dan Banten Tbk	100.000.000.000	100.000.000.000	100.000.000.000	3,25	-	5 Jan 22	-	0,70
PT Bank Mandiri Taspen	100.000.000.000	100.000.000.000	100.000.000.000	4,50	-	5 Jan 22	-	0,70
Total deposito berjangka (dipindahkan)/ <i>Total time deposit (brought forward)</i>	4.245.000.000.000	4.245.000.000.000	4.245.000.000.000					29,66

**REKSA DANA
MANDIRI INVESTA PASAR UANG
CATATAN ATAS LAPORAN KEUANGAN
(Lanjutan)**

Untuk tahun yang berakhir pada tanggal 31 Desember 2021

(Dalam Rupiah, kecuali dinyatakan lain)

**REKSA DANA
MANDIRI INVESTA PASAR UANG
NOTES TO THE FINANCIAL STATEMENTS
(Continued)**

For the year ended December 31, 2021

(Stated in Rupiah, unless otherwise stated)

3. PORTOFOLIO EFEK (Lanjutan)

Ikhtisar portofolio efek (lanjutan)

3. INVESTMENT PORTFOLIOS (Continued)

Summary of investment portfolios (continued)

2021

Jenis efek/Type of investments	Nilai nominal/ Nominal amount	Harga perolehan rata-rata/ Average cost amount	Nilai wajar/ Fair value	Tingkat bunga (%) per tahun/ Interest rate (%) per annum	Tingkat hierarki/ Level	Jatuh tempo/ Maturity date	Peringkat efek/ Credit rating	Persentase (%) terhadap total portofolio efek/ Percentage (%) of total investment portfolios
Instrumen pasar uang/ Money market instruments								
Deposito berjangka/Time Deposits								
Total deposito berjangka (pindahan)/ Total time deposit (carried forward)	4.245.000.000.000	4.245.000.000.000	4.245.000.000.000					29,66
PT Bank Pembangunan Daerah Jawa Barat dan Banten Tbk	100.000.000.000	100.000.000.000	100.000.000.000	3,20	-	6 Jan 22	-	0,70
PT Bank Pembangunan Daerah Jawa Timur Tbk	100.000.000.000	100.000.000.000	100.000.000.000	3,50	-	12 Jan 22	-	0,70
PT Bank DKI	100.000.000.000	100.000.000.000	100.000.000.000	3,50	-	15 Jan 22	-	0,70
PT Bank ICBC Indonesia	100.000.000.000	100.000.000.000	100.000.000.000	3,50	-	15 Jan 22	-	0,70
PT Bank Pembangunan Daerah Jambi	100.000.000.000	100.000.000.000	100.000.000.000	4,00	-	15 Jan 22	-	0,70
PT Bank Pembangunan Daerah Jawa Timur Tbk	100.000.000.000	100.000.000.000	100.000.000.000	3,50	-	18 Jan 22	-	0,70
Total deposito berjangka (dipindahkan)/ Total time deposit (brought forward)	4.845.000.000.000	4.845.000.000.000	4.845.000.000.000					33,86

**REKSA DANA
MANDIRI INVESTA PASAR UANG
CATATAN ATAS LAPORAN KEUANGAN
(Lanjutan)**

Untuk tahun yang berakhir pada tanggal 31 Desember 2021

(Dalam Rupiah, kecuali dinyatakan lain)

**REKSA DANA
MANDIRI INVESTA PASAR UANG
NOTES TO THE FINANCIAL STATEMENTS
(Continued)**

For the year ended December 31, 2021

(Stated in Rupiah, unless otherwise stated)

3. PORTOFOLIO EFEK (Lanjutan)

Ikhtisar portofolio efek (lanjutan)

3. INVESTMENT PORTFOLIOS (Continued)

Summary of investment portfolios (continued)

2021

Jenis efek/Type of investments	Nilai nominal/ Nominal amount	Harga perolehan rata-rata/ Average cost amount	Nilai wajar/ Fair value	Tingkat bunga (%) per tahun/ Interest rate (%) per annum	Tingkat hierarki/ Level	Jatuh tempo/ Maturity date	Peringkat efek/ Credit rating	Persentase (%) terhadap total portofolio efek/ Percentage (%) of total investment portfolios
Instrumen pasar uang/ Money market instruments								
Deposito berjangka/Time Deposits								
Total deposito berjangka (pindahan)/ Total time deposit (carried forward)	4.845.000.000.000	4.845.000.000.000	4.845.000.000.000					33,86
PT Bank Pembangunan Daerah Sumatra Barat Syariah	100.000.000.000	100.000.000.000	100.000.000.000	4,25	-	22 Jan 22	-	0,70
PT Bank Riaukepri Syariah	100.000.000.000	100.000.000.000	100.000.000.000	4,25	-	29 Jan 22	-	0,70
PT Bank Pembangunan Daerah Sulawesi Utara dan Gorontalo	100.000.000.000	100.000.000.000	100.000.000.000	4,75	-	30 Jan 22	-	0,70
PT Bank ICBC Indonesia	100.000.000.000	100.000.000.000	100.000.000.000	3,55	-	2 Feb 22	-	0,70
PT Bank Riaukepri Syariah	100.000.000.000	100.000.000.000	100.000.000.000	3,75	-	2 Feb 22	-	0,70
Total deposito berjangka (dipindahkan)/ Total time deposit (brought forward)	5.345.000.000.000	5.345.000.000.000	5.345.000.000.000					37,36

**REKSA DANA
MANDIRI INVESTA PASAR UANG
CATATAN ATAS LAPORAN KEUANGAN
(Lanjutan)**

Untuk tahun yang berakhir pada tanggal 31 Desember 2021

(Dalam Rupiah, kecuali dinyatakan lain)

**REKSA DANA
MANDIRI INVESTA PASAR UANG
NOTES TO THE FINANCIAL STATEMENTS
(Continued)**

For the year ended December 31, 2021

(Stated in Rupiah, unless otherwise stated)

3. PORTOFOLIO EFEK (Lanjutan)

Ikhtisar portofolio efek (lanjutan)

3. INVESTMENT PORTFOLIOS (Continued)

Summary of investment portfolios (continued)

2021

Jenis efek/ <i>Type of investments</i>	Nilai nominal/ <i>Nominal amount</i>	Harga perolehan rata-rata/ <i>Average cost amount</i>	Nilai wajar/ <i>Fair value</i>	Tingkat bunga (%) per tahun/ <i>Interest rate (%) per annum</i>	Tingkat hierarki/ <i>Level hierarchy</i>	Jatuh tempo/ <i>Maturity date</i>	Peringkat efek/ <i>Credit rating</i>	Persentase (%) terhadap total portofolio efek/ <i>Percentage (%) of total investment portfolios</i>
Instrumen pasar uang/ Money market instruments								
Deposito berjangka/Time Deposits								
Total deposito berjangka (pindahan)/ <i>Total time deposit (carried forward)</i>	5.345.000.000.000	5.345.000.000.000	5.345.000.000.000					37,36
PT Bank Pembangunan Daerah Sulawesi Selatan dan Sulawesi Barat	100.000.000.000	100.000.000.000	100.000.000.000	3,50	-	4 Feb 22	-	0,70
PT Bank Mandiri Taspen	100.000.000.000	100.000.000.000	100.000.000.000	3,75	-	9 Feb 22	-	0,70
PT Bank Pembangunan Daerah Sulawesi Selatan dan Sulawesi Barat	100.000.000.000	100.000.000.000	100.000.000.000	3,50	-	13 Feb 22	-	0,70
PT Bank Nagari	100.000.000.000	100.000.000.000	100.000.000.000	4,00	-	17 Feb 22	-	0,70
PT Bank Pembangunan Daerah Sulawesi Tenggara	100.000.000.000	100.000.000.000	100.000.000.000	3,75	-	14 Mar 22	-	0,70
Total deposito berjangka (dipindahkan)/ <i>Total time deposit (brought forward)</i>	5.845.000.000.000	5.845.000.000.000	5.845.000.000.000					40,86

**REKSA DANA
MANDIRI INVESTA PASAR UANG
CATATAN ATAS LAPORAN KEUANGAN
(Lanjutan)**

Untuk tahun yang berakhir pada tanggal 31 Desember 2021

(Dalam Rupiah, kecuali dinyatakan lain)

**REKSA DANA
MANDIRI INVESTA PASAR UANG
NOTES TO THE FINANCIAL STATEMENTS
(Continued)**

For the year ended December 31, 2021

(Stated in Rupiah, unless otherwise stated)

3. PORTOFOLIO EFEK (Lanjutan)

Ikhtisar portofolio efek (lanjutan)

3. INVESTMENT PORTFOLIOS (Continued)

Summary of investment portfolios (continued)

2021

Jenis efek/Type of investments	Nilai nominal/ Nominal amount	Harga perolehan rata-rata/ Average cost amount	Nilai wajar/ Fair value	Tingkat bunga (%) per tahun/ Interest rate (%) per annum	Tingkat hierarki/ Level hierarchy	Jatuh tempo/ Maturity date	Peringkat efek/ Credit rating	Persentase (%) terhadap total portofolio efek/ Percentage (%) of total investment portfolios
Instrumen pasar uang/ Money market instruments								
Deposito berjangka/Time Deposits								
Total deposito berjangka (pindahan)/ Total time deposit (carried forward)	5.845.000.000.000	5.845.000.000.000	5.845.000.000.000					40,86
PT Bank Pembangunan Daerah Sulawesi Utara dan Gorontalo	100.000.000.000	100.000.000.000	100.000.000.000	4,75	-	30 Mar 22	-	0,70
PT Bank Pembangunan Daerah Sulawesi Utara dan Gorontalo	80.000.000.000	80.000.000.000	80.000.000.000	4,75	-	1 Jan 22	-	0,56
PT Bank Pembangunan Daerah Jambi	80.000.000.000	80.000.000.000	80.000.000.000	3,50	-	4 Jan 22	-	0,56
PT Bank Pembangunan Daerah Lampung	75.000.000.000	75.000.000.000	75.000.000.000	3,75	-	3 Feb 22	-	0,52
PT Bank Pembangunan Daerah Riau Kepri	75.000.000.000	75.000.000.000	75.000.000.000	3,75	-	10 Mar 22	-	0,52
Total deposito berjangka (dipindahkan)/ Total time deposit (brought forward)	6.255.000.000.000	6.255.000.000.000	6.255.000.000.000					43,72

**REKSA DANA
MANDIRI INVESTA PASAR UANG
CATATAN ATAS LAPORAN KEUANGAN
(Lanjutan)**

Untuk tahun yang berakhir pada tanggal 31 Desember 2021

(Dalam Rupiah, kecuali dinyatakan lain)

**REKSA DANA
MANDIRI INVESTA PASAR UANG
NOTES TO THE FINANCIAL STATEMENTS
(Continued)**

For the year ended December 31, 2021

(Stated in Rupiah, unless otherwise stated)

3. PORTOFOLIO EFEK (Lanjutan)

Ikhtisar portofolio efek (lanjutan)

3. INVESTMENT PORTFOLIOS (Continued)

Summary of investment portfolios (continued)

2021

Jenis efek/ <i>Type of investments</i>	Nilai nominal/ <i>Nominal amount</i>	Harga perolehan rata-rata/ <i>Average cost amount</i>	Nilai wajar/ <i>Fair value</i>	Tingkat bunga (%) per tahun/ <i>Interest rate (%) per annum</i>	Tingkat hierarki/ <i>Level hierarchy</i>	Jatuh tempo/ <i>Maturity date</i>	Peringkat efek/ <i>Credit rating</i>	Persentase (%) terhadap total portofolio efek/ <i>Percentage (%) of total investment portfolios</i>
Instrumen pasar uang/ Money market instruments								
Deposito berjangka/Time Deposits								
Total deposito berjangka (pindahan)/ <i>Total time deposit (carried forward)</i>	6.255.000.000.000	6.255.000.000.000	6.255.000.000.000					43,72
PT Bank ICBC Indonesia	65.000.000.000	65.000.000.000	65.000.000.000	3,50	-	10 Jan 22	-	0,45
PT Bank Jatim Syariah	60.000.000.000	60.000.000.000	60.000.000.000	3,50	-	6 Jan 22	-	0,42
PT Bank DKI	60.000.000.000	60.000.000.000	60.000.000.000	3,50	-	14 Mar 22	-	0,42
PT Bank Pembangunan Daerah Sumatra Barat Syariah	50.000.000.000	50.000.000.000	50.000.000.000	4,25	-	13 Jan 22	-	0,35
PT Bank Pembangunan Daerah Jawa Timur Tbk	50.000.000.000	50.000.000.000	50.000.000.000	3,50	-	1 Jan 22	-	0,35
PT Bank Pembangunan Daerah Jawa Barat dan Banten Tbk	50.000.000.000	50.000.000.000	50.000.000.000	3,25	-	3 Jan 22	-	0,35
Total deposito berjangka (dipindahkan)/ <i>Total time deposit (brought forward)</i>	6.590.000.000.000	6.590.000.000.000	6.590.000.000.000					46,06

**REKSA DANA
MANDIRI INVESTA PASAR UANG
CATATAN ATAS LAPORAN KEUANGAN
(Lanjutan)**

Untuk tahun yang berakhir pada tanggal 31 Desember 2021

(Dalam Rupiah, kecuali dinyatakan lain)

**REKSA DANA
MANDIRI INVESTA PASAR UANG
NOTES TO THE FINANCIAL STATEMENTS
(Continued)**

For the year ended December 31, 2021

(Stated in Rupiah, unless otherwise stated)

3. PORTOFOLIO EFEK (Lanjutan)

Ikhtisar portofolio efek (lanjutan)

3. INVESTMENT PORTFOLIOS (Continued)

Summary of investment portfolios (continued)

2021

Jenis efek/ <i>Type of investments</i>	Nilai nominal/ <i>Nominal amount</i>	Harga perolehan rata-rata/ <i>Average cost amount</i>	Nilai wajar/ <i>Fair value</i>	Tingkat bunga (%) per tahun/ <i>Interest rate (%) per annum</i>	Tingkat hierarki/ <i>Level hierarchy</i>	Jatuh tempo/ <i>Maturity date</i>	Peringkat efek/ <i>Credit rating</i>	Persentase (%) terhadap total portofolio efek/ <i>Percentage (%) of total investment portfolios</i>
Instrumen pasar uang/ Money market instruments								
Deposito berjangka/Time Deposits								
Total deposito berjangka (pindahan)/ <i>Total time deposit (carried forward)</i>	6.590.000.000.000	6.590.000.000.000	6.590.000.000.000					46,06
PT Bank Pembangunan Daerah Lampung	50.000.000.000	50.000.000.000	50.000.000.000	3,50	-	3 Jan 22	-	0,35
PT Bank Pembangunan Daerah Sulawesi Selatan dan Sulawesi Barat	50.000.000.000	50.000.000.000	50.000.000.000	4,00	-	5 Jan 22	-	0,35
PT Bank RiauKepri Syariah	50.000.000.000	50.000.000.000	50.000.000.000	3,75	-	8 Jan 22	-	0,35
PT Bank DKI	50.000.000.000	50.000.000.000	50.000.000.000	3,50	-	9 Jan 22	-	0,35
Total deposito berjangka (dipindahkan)/ <i>Total time deposit (brought forward)</i>	6.790.000.000.000	6.790.000.000.000	6.790.000.000.000					47,46

**REKSA DANA
MANDIRI INVESTA PASAR UANG
CATATAN ATAS LAPORAN KEUANGAN
(Lanjutan)**

Untuk tahun yang berakhir pada tanggal 31 Desember 2021

(Dalam Rupiah, kecuali dinyatakan lain)

**REKSA DANA
MANDIRI INVESTA PASAR UANG
NOTES TO THE FINANCIAL STATEMENTS
(Continued)**

For the year ended December 31, 2021

(Stated in Rupiah, unless otherwise stated)

3. PORTOFOLIO EFEK (Lanjutan)

Ikhtisar portofolio efek (lanjutan)

3. INVESTMENT PORTFOLIOS (Continued)

Summary of investment portfolios (continued)

2021

Jenis efek/Type of investments	Nilai nominal/ Nominal amount	Harga perolehan rata-rata/ Average cost amount	Nilai wajar/ Fair value	Tingkat bunga (%) per tahun/ Interest rate (%) per annum	Tingkat hierarki/ Level hierarchy	Jatuh tempo/ Maturity date	Peringkat efek/ Credit rating	Persentase (%) terhadap total portofolio efek/ Percentage (%) of total investment portfolios
Instrumen pasar uang/ Money market instruments								
Deposito berjangka/Time Deposits								
Total deposito berjangka (pindahan)/ Total time deposit (carried forward)	6.790.000.000.000	6.790.000.000.000	6.790.000.000.000					47,46
PT Bank Pembangunan Daerah Riau Kepri	50.000.000.000	50.000.000.000	50.000.000.000	3,75	-	14 Jan 22	-	0,35
PT Bank DKI	50.000.000.000	50.000.000.000	50.000.000.000	3,50	-	15 Jan 22	-	0,35
PT Bank Pembangunan Daerah Jawa Timur Tbk	50.000.000.000	50.000.000.000	50.000.000.000	3,50	-	15 Jan 22	-	0,35
PT Bank Pembangunan Daerah Sulawesi Selatan dan Sulawesi Barat	50.000.000.000	50.000.000.000	50.000.000.000	3,75	-	15 Jan 22	-	0,35
PT Bank Riaukepri Syariah	50.000.000.000	50.000.000.000	50.000.000.000	4,00	-	15 Jan 22	-	0,35
Total deposito berjangka (dipindahkan)/ Total time deposit (brought forward)	7.040.000.000.000	7.040.000.000.000	7.040.000.000.000					49,21

**REKSA DANA
MANDIRI INVESTA PASAR UANG
CATATAN ATAS LAPORAN KEUANGAN
(Lanjutan)**

Untuk tahun yang berakhir pada tanggal 31 Desember 2021

(Dalam Rupiah, kecuali dinyatakan lain)

**REKSA DANA
MANDIRI INVESTA PASAR UANG
NOTES TO THE FINANCIAL STATEMENTS
(Continued)**

For the year ended December 31, 2021

(Stated in Rupiah, unless otherwise stated)

3. PORTOFOLIO EFEK (Lanjutan)

Ikhtisar portofolio efek (lanjutan)

3. INVESTMENT PORTFOLIOS (Continued)

Summary of investment portfolios (continued)

2021

Jenis efek/Type of investments	Nilai nominal/ Nominal amount	Harga perolehan rata-rata/ Average cost amount	Nilai wajar/ Fair value	Tingkat bunga (%) per tahun/ Interest rate (%) per annum	Tingkat hierarki/ Level	Jatuh tempo/ Maturity date	Peringkat efek/ Credit rating	Persentase (%) terhadap total portofolio efek/ Percentage (%) of total investment portfolios
Instrumen pasar uang/ Money market instruments								
Deposito berjangka/Time Deposits								
Total deposito berjangka (pindahan)/ Total time deposit (carried forward)	7.040.000.000.000	7.040.000.000.000	7.040.000.000.000					49,21
PT Bank Mandiri Taspen	50.000.000.000	50.000.000.000	50.000.000.000	4,00	-	15 Jan 22	-	0,35
PT Bank Pembangunan Daerah Sulawesi Selatan dan Sulawesi Barat	50.000.000.000	50.000.000.000	50.000.000.000	3,75	-	19 Jan 22	-	0,35
PT Bank Pembangunan Daerah Riau Kepri	50.000.000.000	50.000.000.000	50.000.000.000	3,85	-	20 Jan 22	-	0,35
PT Bank Pembangunan Daerah Lampung	50.000.000.000	50.000.000.000	50.000.000.000	4,00	-	25 Jan 22	-	0,35
Total deposito berjangka (dipindahkan)/ Total time deposit (brought forward)	7.240.000.000.000	7.240.000.000.000	7.240.000.000.000					50,61

**REKSA DANA
MANDIRI INVESTA PASAR UANG
CATATAN ATAS LAPORAN KEUANGAN
(Lanjutan)**

Untuk tahun yang berakhir pada tanggal 31 Desember 2021

(Dalam Rupiah, kecuali dinyatakan lain)

**REKSA DANA
MANDIRI INVESTA PASAR UANG
NOTES TO THE FINANCIAL STATEMENTS
(Continued)**

For the year ended December 31, 2021

(Stated in Rupiah, unless otherwise stated)

3. PORTOFOLIO EFEK (Lanjutan)

Ikhtisar portofolio efek (lanjutan)

3. INVESTMENT PORTFOLIOS (Continued)

Summary of investment portfolios (continued)

2021

Jenis efek/Type of investments	Nilai nominal/ Nominal amount	Harga perolehan rata-rata/ Average cost amount	Nilai wajar/ Fair value	Tingkat bunga (%) per tahun/ Interest rate (%) per annum	Tingkat hierarki/ Level	Jatuh tempo/ Maturity date	Peringkat efek/ Credit rating	Persentase (%) terhadap total portofolio efek/ Percentage (%) of total investment portfolios
Instrumen pasar uang/ Money market instruments								
Deposito berjangka/Time Deposits								
Total deposito berjangka (pindahan)/ Total time deposit (carried forward)	7.240.000.000.000	7.240.000.000.000	7.240.000.000.000					50,61
PT Bank Pembangunan Daerah Sulawesi Tenggara	50.000.000.000	50.000.000.000	50.000.000.000	4,00	-	27 Jan 22	-	0,35
PT Bank Pembangunan Daerah Lampung	50.000.000.000	50.000.000.000	50.000.000.000	4,00	-	27 Jan 22	-	0,35
PT Bank Pembangunan Daerah Sulawesi Tenggara	50.000.000.000	50.000.000.000	50.000.000.000	4,75	-	30 Jan 22	-	0,35
PT Bank Pembangunan Daerah Jambi	50.000.000.000	50.000.000.000	50.000.000.000	3,50	-	2 Feb 22	-	0,35
Total deposito berjangka (dipindahkan)/ Total time deposit (brought forward)	7.440.000.000.000	7.440.000.000.000	7.440.000.000.000					52,01

**REKSA DANA
MANDIRI INVESTA PASAR UANG
CATATAN ATAS LAPORAN KEUANGAN
(Lanjutan)**

Untuk tahun yang berakhir pada tanggal 31 Desember 2021

(Dalam Rupiah, kecuali dinyatakan lain)

**REKSA DANA
MANDIRI INVESTA PASAR UANG
NOTES TO THE FINANCIAL STATEMENTS
(Continued)**

For the year ended December 31, 2021

(Stated in Rupiah, unless otherwise stated)

3. PORTOFOLIO EFEK (Lanjutan)

Ikhtisar portofolio efek (lanjutan)

3. INVESTMENT PORTFOLIOS (Continued)

Summary of investment portfolios (continued)

2021

Jenis efek/Type of investments	Nilai nominal/ Nominal amount	Harga perolehan rata-rata/ Average cost amount	Nilai wajar/ Fair value	Tingkat bunga (%) per tahun/ Interest rate (%) per annum	Tingkat hierarki/ Level hierarchy	Jatuh tempo/ Maturity date	Peringkat efek/ Credit rating	Persentase (%) terhadap total portofolio efek/ Percentage (%) of total investment portfolios
Instrumen pasar uang/ Money market instruments								
Deposito berjangka/Time Deposits								
Total deposito berjangka (pindahan)/ Total time deposit (carried forward)	7.440.000.000.000	7.440.000.000.000	7.440.000.000.000					52,01
PT Bank Pembangunan Daerah Jawa Barat dan Banten Tbk	50.000.000.000	50.000.000.000	50.000.000.000	3,10	-	3 Feb 22	-	0,35
PT Bank ICBC Indonesia	50.000.000.000	50.000.000.000	50.000.000.000	3,55	-	4 Feb 22	-	0,35
PT Bank DKI	50.000.000.000	50.000.000.000	50.000.000.000	3,50	-	12 Feb 22	-	0,35
PT Bank Mandiri Taspen	50.000.000.000	50.000.000.000	50.000.000.000	4,50	-	15 Feb 22	-	0,35
PT Bank Nagari	50.000.000.000	50.000.000.000	50.000.000.000	4,00	-	24 Feb 22	-	0,35
PT Bank Mandiri Taspen	50.000.000.000	50.000.000.000	50.000.000.000	4,25	-	15 Mar 22	-	0,35
PT Bank ICBC Indonesia	50.000.000.000	50.000.000.000	50.000.000.000	3,65	-	29 Apr 22	-	0,35
Total deposito berjangka (dipindahkan)/ Total time deposit (brought forward)	7.790.000.000.000	7.790.000.000.000	7.790.000.000.000					54,46

**REKSA DANA
MANDIRI INVESTA PASAR UANG
CATATAN ATAS LAPORAN KEUANGAN
(Lanjutan)**

Untuk tahun yang berakhir pada tanggal 31 Desember 2021

(Dalam Rupiah, kecuali dinyatakan lain)

**REKSA DANA
MANDIRI INVESTA PASAR UANG
NOTES TO THE FINANCIAL STATEMENTS
(Continued)**

For the year ended December 31, 2021

(Stated in Rupiah, unless otherwise stated)

3. PORTOFOLIO EFEK (Lanjutan)

Ikhtisar portofolio efek (lanjutan)

3. INVESTMENT PORTFOLIOS (Continued)

Summary of investment portfolios (continued)

2021

Jenis efek/Type of investments	Nilai nominal/ Nominal amount	Harga perolehan rata-rata/ Average cost amount	Nilai wajar/ Fair value	Tingkat bunga (%) per tahun/ Interest rate (%) per annum	Tingkat hierarki/ Level hierarchy	Jatuh tempo/ Maturity date	Peringkat efek/ Credit rating	Persentase (%) terhadap total portofolio efek/ Percentage (%) of total investment portfolios
Instrumen pasar uang/ Money market instruments								
Deposito berjangka/Time Deposits								
Total deposito berjangka (pindahan)/ Total time deposit (carried forward)	7.790.000.000.000	7.790.000.000.000	7.790.000.000.000					54,46
PT Bank ICBC Indonesia	50.000.000.000	50.000.000.000	50.000.000.000	3,55	-	10 Jan 22	-	0,35
PT Bank Pembangunan Daerah Jambi	45.000.000.000	45.000.000.000	45.000.000.000	3,50	-	8 Jan 22	-	0,31
PT Bank Pembangunan Daerah Jambi	35.000.000.000	35.000.000.000	35.000.000.000	3,50	-	27 Jan 22	-	0,24
PT Bank Pembangunan Daerah Riau Kepri	34.000.000.000	34.000.000.000	34.000.000.000	3,75	-	13 Jan 22	-	0,24
PT Bank Nagari	30.000.000.000	30.000.000.000	30.000.000.000	4,25	-	4 Jan 22	-	0,21
PT Bank Pembangunan Daerah Lampung	30.000.000.000	30.000.000.000	30.000.000.000	3,75	-	17 Jan 22	-	0,21
Total deposito berjangka (dipindahkan)/ Total time deposit (brought forward)	8.014.000.000.000	8.014.000.000.000	8.014.000.000.000					56,02

**REKSA DANA
MANDIRI INVESTA PASAR UANG
CATATAN ATAS LAPORAN KEUANGAN
(Lanjutan)**

Untuk tahun yang berakhir pada tanggal 31 Desember 2021

(Dalam Rupiah, kecuali dinyatakan lain)

**REKSA DANA
MANDIRI INVESTA PASAR UANG
NOTES TO THE FINANCIAL STATEMENTS
(Continued)**

For the year ended December 31, 2021

(Stated in Rupiah, unless otherwise stated)

3. PORTOFOLIO EFEK (Lanjutan)

Ikhtisar portofolio efek (lanjutan)

3. INVESTMENT PORTFOLIOS (Continued)

Summary of investment portfolios (continued)

2021

Jenis efek/Type of investments	Nilai nominal/ Nominal amount	Harga perolehan rata-rata/ Average cost amount	Nilai wajar/ Fair value	Tingkat bunga (%) per tahun/ Interest rate (%) per annum	Tingkat hierarki/ Level	Jatuh tempo/ Maturity date	Peringkat efek/ Credit rating	Persentase (%) terhadap total portofolio efek/ Percentage (%) of total investment portfolios
Instrumen pasar uang/ Money market instruments								
Deposito berjangka/Time Deposits								
Total deposito berjangka (pindahan)/ Total time deposit (carried forward)	8.014.000.000.000	8.014.000.000.000	8.014.000.000.000					56,02
PT Bank Riaukepri Syariah	30.000.000.000	30.000.000.000	30.000.000.000	3,75	-	12 Feb 22	-	0,21
PT Bank Pembangunan Daerah Lampung	25.000.000.000	25.000.000.000	25.000.000.000	3,50	-	6 Jan 22	-	0,17
PT Bank Riaukepri Syariah	25.000.000.000	25.000.000.000	25.000.000.000	4,25	-	17 Jan 22	-	0,17
PT Bank Pembangunan Daerah Sulawesi Selatan dan Sulawesi Barat	25.000.000.000	25.000.000.000	25.000.000.000	3,75	-	18 Jan 22	-	0,17
Total deposito berjangka (dipindahkan)/ Total time deposit (brought forward)	8.119.000.000.000	8.119.000.000.000	8.119.000.000.000					56,74

**REKSA DANA
MANDIRI INVESTA PASAR UANG
CATATAN ATAS LAPORAN KEUANGAN
(Lanjutan)**

Untuk tahun yang berakhir pada tanggal 31 Desember 2021

(Dalam Rupiah, kecuali dinyatakan lain)

**REKSA DANA
MANDIRI INVESTA PASAR UANG
NOTES TO THE FINANCIAL STATEMENTS
(Continued)**

For the year ended December 31, 2021

(Stated in Rupiah, unless otherwise stated)

3. PORTOFOLIO EFEK (Lanjutan)

Ikhtisar portofolio efek (lanjutan)

3. INVESTMENT PORTFOLIOS (Continued)

Summary of investment portfolios (continued)

2021

Jenis efek/Type of investments	Nilai nominal/ Nominal amount	Harga perolehan rata-rata/ Average cost amount	Nilai wajar/ Fair value	Tingkat bunga (%) per tahun/ Interest rate (%) per annum	Tingkat hierarki/ Level Jatuh tempo/ Maturity date	Peringkat efek/ Credit rating	Persentase (%) terhadap total portofolio efek/ Percentage (%) of total investment portfolios
Instrumen pasar uang/ Money market instruments							
Deposito berjangka/Time Deposits							
Total deposito berjangka (pindahan)/ Total time deposit (carried forward)	8.119.000.000.000	8.119.000.000.000	8.119.000.000.000				56,74
PT Bank Pembangunan Daerah Lampung	25.000.000.000	25.000.000.000	25.000.000.000	3,75	- 20 Jan 22	-	0,17
PT Bank Pembangunan Daerah Lampung	25.000.000.000	25.000.000.000	25.000.000.000	4,00	- 21 Jan 22	-	0,17
PT Bank Pembangunan Daerah Jambi	15.000.000.000	15.000.000.000	15.000.000.000	3,50	- 15 Jan 22	-	0,09
PT Bank DKI	15.000.000.000	15.000.000.000	15.000.000.000	3,50	1 Mar 22		0,09
Total deposito berjangka (dipindahkan)/ Total time deposit (brought forward)	8.199.000.000.000	8.199.000.000.000	8.199.000.000.000				57,26

**REKSA DANA
MANDIRI INVESTA PASAR UANG
CATATAN ATAS LAPORAN KEUANGAN
(Lanjutan)**

Untuk tahun yang berakhir pada tanggal 31 Desember 2021

(Dalam Rupiah, kecuali dinyatakan lain)

**REKSA DANA
MANDIRI INVESTA PASAR UANG
NOTES TO THE FINANCIAL STATEMENTS
(Continued)**

For the year ended December 31, 2021

(Stated in Rupiah, unless otherwise stated)

3. PORTOFOLIO EFEK (Lanjutan)

Ikhtisar portofolio efek (lanjutan)

3. INVESTMENT PORTFOLIOS (Continued)

Summary of investment portfolios (continued)

2021

Jenis efek/ <i>Type of investments</i>	Nilai nominal/ <i>Nominal amount</i>	Harga perolehan rata-rata/ <i>Average cost amount</i>	Nilai wajar/ <i>Fair value</i>	Tingkat bunga (%) per tahun/ <i>Interest rate (%) per annum</i>	Tingkat hierarki/ <i>Level hierarchy</i>	Jatuh tempo/ <i>Maturity date</i>	Peringkat efek/ <i>Credit rating</i>	Persentase (%) terhadap total portofolio efek/ <i>Percentage (%) of total investment portfolios</i>
Instrumen pasar uang/ Money market instruments								
Deposito berjangka/Time Deposits								
Total deposito berjangka (pindahan)/ <i>Total time deposit (carried forward)</i>	8.199.000.000.000	8.199.000.000.000	8.199.000.000.000					57,26
PT Bank DKI Syariah	10.000.000.000	10.000.000.000	10.000.000.000	3,40	-	23 Jan 22	-	0,06
PT Bank Pembangunan Daerah Jambi	10.000.000.000	10.000.000.000	10.000.000.000	3,50	-	23 Jan 22	-	0,06
PT Bank RiauKepri Syariah	10.000.000.000	10.000.000.000	10.000.000.000	4,00	-	24 Jan 22	-	0,06
Citibank ,NA	6.000.000.000	6.000.000.000	6.000.000.000	1,30	-	3 Jan 22	-	0,03
Total Instrumen pasar uang <i>Total money market investment</i>	<u>8.235.000.000.000</u>	<u>8.235.000.000.000</u>	<u>8.235.000.000.000</u>					<u>57,47</u>
Total portofolio efek/ <i>Total investment portfolios</i>			<u>14.335.502.010.657</u>					<u>100,00</u>

**REKSA DANA
MANDIRI INVESTA PASAR UANG
CATATAN ATAS LAPORAN KEUANGAN
(Lanjutan)**

Untuk tahun yang berakhir pada tanggal 31 Desember 2021

(Dalam Rupiah, kecuali dinyatakan lain)

**REKSA DANA
MANDIRI INVESTA PASAR UANG
NOTES TO THE FINANCIAL STATEMENTS
(Continued)**

For the year ended December 31, 2021

(Stated in Rupiah, unless otherwise stated)

3. PORTOFOLIO EFEK (Lanjutan)

Ikhtisar portofolio efek (lanjutan)

3. INVESTMENT PORTFOLIOS (Continued)

Summary of investment portfolios (continued)

2020

Jenis efek/ <i>Type of investments</i>	Nilai nominal/ <i>Nominal amount</i>	Harga perolehan rata-rata/ <i>Average cost amount</i>	Nilai wajar/ <i>Fair value</i>	Tingkat bunga (%) per tahun/ <i>Interest rate (%) per annum</i>	Tingkat hierarki/ <i>Level hierarchy</i>	Jatuh tempo/ <i>Maturity date</i>	Peringkat efek/ <i>Credit rating</i>	Persentase (%) terhadap total portofolio efek/ <i>Percentage (%) of total investment portfolios</i>
Efek bersifat utang/<i>Debt instruments</i>								
Obligasi Korporasi/<i>Corporate bonds</i>								
Berkelanjutan II Sarana Multi Infrastruktur Tahap IV Tahun 2020 Seri A	400.000.000.000	400.000.000.000	403.200.000.000	6,75	2	31 Jul 21	idAAA	2,91
Berkelanjutan Indonesia Eximbank IV Tahap I Tahun 2018 Seri A	400.000.000.000	400.554.000.000	402.200.000.000	7,50	2	6 Jun 21	idAAA	2,90
Berkelanjutan V Sarana Multigriya Finansial Tahap IV Tahun 2020 Seri A	306.000.000.000	306.023.400.000	307.683.000.000	6,75	2	24 Jul 21	idAAA	2,22
Berkelanjutan V Astra Sedaya Finance Tahap I Tahun 2020 Seri A	280.000.000.000	280.167.000.000	281.344.000.000	6,40	2	12 Sep 21	idAAA	2,03
Total obligasi korporasi (dipindahkan)/ <i>Total corporate bonds (brought forward)</i>	1.386.000.000.000	1.386.744.400.000	1.394.427.000.000					10,06

**REKSA DANA
MANDIRI INVESTA PASAR UANG
CATATAN ATAS LAPORAN KEUANGAN
(Lanjutan)**

Untuk tahun yang berakhir pada tanggal 31 Desember 2021

(Dalam Rupiah, kecuali dinyatakan lain)

**REKSA DANA
MANDIRI INVESTA PASAR UANG
NOTES TO THE FINANCIAL STATEMENTS
(Continued)**

For the year ended December 31, 2021

(Stated in Rupiah, unless otherwise stated)

3. PORTOFOLIO EFEK (Lanjutan)

Ikhtisar portofolio efek (lanjutan)

3. INVESTMENT PORTFOLIOS (Continued)

Summary of investment portfolios (continued)

2020

Jenis efek/Type of investments	Nilai nominal/ Nominal amount	Harga perolehan rata-rata/ Average cost amount	Nilai wajar/ Fair value	Tingkat bunga (%) per tahun/ Interest rate (%) per annum	Tingkat hierarki/ Level	Jatuh tempo/ Maturity date	Peringkat efek/ Credit rating	Persentase (%) terhadap total portofolio efek/ Percentage (%) of total investment portfolios
Efek bersifat utang/Debt instruments								
Obligasi Korporasi/Corporate bonds								
Total obligasi korporasi (pindahan)/ Total corporate bonds (carried forward)	1.386.000.000.000	1.386.744.400.000	1.394.427.000.000					10,06
Berkelanjutan III PNM Tahap IV Tahun 2020 Seri A	255.000.000.000	255.107.500.000	257.550.000.000	6,50	2	14 Dec 21	idA+	1,86
Berkelanjutan I Merdeka Copper Gold Tahap I Tahun 2020 Seri A	225.000.000.000	225.000.000.000	227.137.500.000	8,90	2	7 Aug 21	idA	1,64
Berkelanjutan IV Pegadaian Tahap II Tahun 2020 Seri A	208.000.000.000	208.053.500.000	210.184.000.000	6,75	2	18 Jul 21	idAAA	1,52
Berkelanjutan II Smart Tahap II Tahun 2020 Seri A	200.000.000.000	200.000.000.000	201.300.000.000	8,00	2	2 Nov 21	idAA+	1,45
Berkelanjutan II Bank Panin Tahap I Tahun 2016	184.000.000.000	188.029.200.000	187.035.806.800	9,15	2	28 Jun 21	idAA	1,35
Total obligasi korporasi (dipindahkan)/ Total corporate bonds (brought forward)	2.458.000.000.000	2.462.934.600.000	2.477.634.306.800					17,88

**REKSA DANA
MANDIRI INVESTA PASAR UANG
CATATAN ATAS LAPORAN KEUANGAN
(Lanjutan)**

Untuk tahun yang berakhir pada tanggal 31 Desember 2021

(Dalam Rupiah, kecuali dinyatakan lain)

**REKSA DANA
MANDIRI INVESTA PASAR UANG
NOTES TO THE FINANCIAL STATEMENTS
(Continued)**

For the year ended December 31, 2021

(Stated in Rupiah, unless otherwise stated)

3. PORTOFOLIO EFEK (Lanjutan)

Ikhtisar portofolio efek (lanjutan)

3. INVESTMENT PORTFOLIOS (Continued)

Summary of investment portfolios (continued)

2020

Jenis efek/Type of investments	Nilai nominal/ Nominal amount	Harga perolehan rata-rata/ Average cost amount	Nilai wajar/ Fair value	Tingkat bunga (%) per tahun/ Interest rate (%) per annum	Tingkat hierarki/ Level	Jatuh tempo/ Maturity date	Peringkat efek/ Credit rating	Persentase (%) terhadap total portofolio efek/ Percentage (%) of total investment portfolios
Efek bersifat utang/Debt instruments								
Obligasi Korporasi/Corporate bonds								
Total obligasi korporasi (pindahan)/ Total corporate bonds (carried forward)	2.458.000.000.000	2.462.934.600.000	2.477.634.306.800					17,88
Berkelanjutan V Adira Finance tahap I Tahun 2020 Seri A	182.000.000.000	182.000.000.000	183.274.000.000	6,90	2	17 Jul 21	idAAA	1,32
Berkelanjutan I Bank QNB Indonesia Tahap III Tahun 2020	160.000.000.000	160.000.000.000	160.240.000.000	6,25	2	10 Nov 21	idAAA	1,16
Berkelanjutan I J Resources Asia Pasifik Tahap V Tahun 2020 Seri A	150.000.000.000	150.000.000.000	152.400.000.000	9,25	2	10 Aug 21	idA	1,10
II OTO Multiartha Tahun 2018 Seri B	141.000.000.000	141.705.000.000	142.692.000.000	7,80	2	18 Apr 21	idAA+	1,03
Berkelanjutan IV Bank BTN Tahap I Tahun 2020 Seri A	135.000.000.000	135.210.000.000	135.945.000.000	6,75	2	29 Aug 21	idAAA+	0,98
Total obligasi korporasi (dipindahkan)/ Total corporate bonds (brought forward)	3.226.000.000.000	3.231.849.600.000	3.252.185.306.800					23,47

**REKSA DANA
MANDIRI INVESTA PASAR UANG
CATATAN ATAS LAPORAN KEUANGAN
(Lanjutan)**

Untuk tahun yang berakhir pada tanggal 31 Desember 2021

(Dalam Rupiah, kecuali dinyatakan lain)

**REKSA DANA
MANDIRI INVESTA PASAR UANG
NOTES TO THE FINANCIAL STATEMENTS
(Continued)**

For the year ended December 31, 2021

(Stated in Rupiah, unless otherwise stated)

3. PORTOFOLIO EFEK (Lanjutan)

Ikhtisar portofolio efek (lanjutan)

3. INVESTMENT PORTFOLIOS (Continued)

Summary of investment portfolios (continued)

2020

Jenis efek/Type of investments	Nilai nominal/ Nominal amount	Harga perolehan rata-rata/ Average cost amount	Nilai wajar/ Fair value	Tingkat bunga (%) per tahun/ Interest rate (%) per annum	Tingkat hierarki/ Level	Jatuh tempo/ Maturity date	Peringkat efek/ Credit rating	Persentase (%) terhadap total portofolio efek/ Percentage (%) of total investment portfolios
Efek bersifat utang/Debt instruments								
Obligasi Korporasi/Corporate bonds								
Total obligasi korporasi (pindahan)/ Total corporate bonds (carried forward)	3.226.000.000.000	3.231.849.600.000	3.252.185.306.800					23,47
Berkelanjutan III Tower Bersama Infrastructure Tahap IV Tahun 2020 Seri A	105.000.000.000	105.000.000.000	105.367.500.000	6,25	2	4 Apr 21	AA-(idn)	0,76
Berkelanjutan II Sumber Alfaria Trijaya Tahap II Tahun 2018	75.000.000.000	75.261.300.000	75.675.000.000	7,50	2	12 Apr 21	AA-(idn)	0,55
Berkelanjutan IV Tower Bersama Infrastructure Tahap II Tahun 2020 Seri A	70.000.000.000	70.000.000.000	69.909.884.100	5,75	2	12 Dec 21	idAA+	0,50
Berkelanjutan II Mandiri Tunas Finance Tahap II Tahun 2016 Seri B	68.000.000.000	69.532.000.000	69.645.600.000	9,25	2	1 Jun 21	idAA+	0,50
Total obligasi korporasi (dipindahkan)/ Total corporate bonds (brought forward)	3.544.000.000.000	3.551.642.900.000	3.572.783.290.900					25,78

**REKSA DANA
MANDIRI INVESTA PASAR UANG
CATATAN ATAS LAPORAN KEUANGAN
(Lanjutan)**

Untuk tahun yang berakhir pada tanggal 31 Desember 2021

(Dalam Rupiah, kecuali dinyatakan lain)

**REKSA DANA
MANDIRI INVESTA PASAR UANG
NOTES TO THE FINANCIAL STATEMENTS
(Continued)**

For the year ended December 31, 2021

(Stated in Rupiah, unless otherwise stated)

3. PORTOFOLIO EFEK (Lanjutan)

Ikhtisar portofolio efek (lanjutan)

3. INVESTMENT PORTFOLIOS (Continued)

Summary of investment portfolios (continued)

2020

Jenis efek/Type of investments	Nilai nominal/ Nominal amount	Harga perolehan rata-rata/ Average cost amount	Nilai wajar/ Fair value	Tingkat bunga (%) per tahun/ Interest rate (%) per annum	Tingkat hierarki/ Level	Jatuh tempo/ Maturity date	Peringkat efek/ Credit rating	Persentase (%) terhadap total portofolio efek/ Percentage (%) of total investment portfolios
Efek bersifat utang/Debt instruments								
Obligasi Korporasi/Corporate bonds								
Total obligasi korporasi (pindahan)/ Total corporate bonds (carried forward)	3.544.000.000.000	3.551.642.900.000	3.572.783.290.900					25,78
Berkelanjut IV Federal International Finance Tahap II Tahun 2020 Seri A	65.000.000.000	65.000.000.000	65.253.500.000	6,25	2	17 Oct 21	idAAA	0,47
Berkelanjutan I Bank DKI Tahap I Tahun 2016	56.000.000.000	57.307.000.000	56.882.883.680	9,25	2	30 Jun 21	A+(idn)	0,41
Berkelanjutan III BFI Finance IND Tahap IV Tahun 2018 Seri C	51.800.000.000	52.053.860.000	51.800.000.000	7,60	2	6 Mar 21	AA-(idn)	0,37
Berkelanjutan II Bank BTN Tahap II Tahun 2016 Seri B	50.000.000.000	51.190.000.000	51.039.802.500	8,75	2	30 Aug 21	idAA+	0,37
Berkelanjutan II Mayora Indah Tahap I Tahun 2020 Seri A	41.000.000.000	41.000.000.000	41.159.984.870	6,50	2	19 Sep 21	idAA	0,30
Total obligasi korporasi (dipindahkan)/ Total corporate bonds (brought forward)	3.807.800.000.000	3.818.193.760.000	3.838.919.461.950					27,70

**REKSA DANA
MANDIRI INVESTA PASAR UANG
CATATAN ATAS LAPORAN KEUANGAN
(Lanjutan)**

Untuk tahun yang berakhir pada tanggal 31 Desember 2021

**REKSA DANA
MANDIRI INVESTA PASAR UANG
NOTES TO THE FINANCIAL STATEMENTS
(Continued)**

For the year ended December 31, 2021

(Dalam Rupiah, kecuali dinyatakan lain)

(Stated in Rupiah, unless otherwise stated)

3. PORTOFOLIO EFEK (Lanjutan)

Ikhtisar portofolio efek (lanjutan)

3. INVESTMENT PORTFOLIOS (Continued)

Summary of investment portfolios (continued)

2020

Jenis efek/Type of investments	Nilai nominal/ Nominal amount	Harga perolehan rata-rata/ Average cost amount	Nilai wajar/ Fair value	Tingkat bunga (%) per tahun/ Interest rate (%) per annum	Tingkat hierarki/ Level	Jatuh tempo/ Maturity date	Peringkat efek/ Credit rating	Persentase (%) terhadap total portofolio efek/ Percentage (%) of total investment portfolios
Efek bersifat utang/Debt instruments								
Obligasi Korporasi/Corporate bonds								
Total obligasi korporasi (pindahan)/ Total corporate bonds (carried forward)	3.807.800.000.000	3.818.193.760.000	3.838.919.461.950					27,70
Berkelanjutan IV Tower Bersama Infrastructure Tahap I Tahun 2020 Seri A	38.000.000.000	38.000.000.000	38.133.000.000	6,30	2	18 Sep 21	A+(idn)	0,28
Berkelanjutan I Chandra Asri Petrochem. Tahap II Tahun 2018 Seri A	37.000.000.000	37.043.800.000	37.108.483.630	7,50	2	1 Mar 21	idAA-	0,27
Berkelanjutan Indonesia Eximbank III Tahap I Tahun 2016 Seri C	33.000.000.000	33.655.100.000	33.485.920.050	8,70	2	8 Jun 21	idAAA	0,24
Berkelanjutan Indonesia Eximbank IV Tahap II Tahun 2018 Seri B	30.000.000.000	30.450.000.000	30.310.383.600	7,50	2	5 Sep 21	idAAA	0,22
Berkelanjutan II PNM Tahap II Tahun 2018 Seri A	29.000.000.000	28.946.600.000	29.127.763.850	8,00	2	13 Apr 21	idA	0,21
Total obligasi korporasi (dipindahkan)/ Total corporate bonds (brought forward)	3.974.800.000.000	3.986.289.260.000	4.007.085.013.080					28,92

**REKSA DANA
MANDIRI INVESTA PASAR UANG
CATATAN ATAS LAPORAN KEUANGAN
(Lanjutan)**

Untuk tahun yang berakhir pada tanggal 31 Desember 2021

(Dalam Rupiah, kecuali dinyatakan lain)

**REKSA DANA
MANDIRI INVESTA PASAR UANG
NOTES TO THE FINANCIAL STATEMENTS
(Continued)**

For the year ended December 31, 2021

(Stated in Rupiah, unless otherwise stated)

3. PORTOFOLIO EFEK (Lanjutan)

Ikhtisar portofolio efek (lanjutan)

3. INVESTMENT PORTFOLIOS (Continued)

Summary of investment portfolios (continued)

2020

Jenis efek/Type of investments	Nilai nominal/ Nominal amount	Harga perolehan rata-rata/ Average cost amount	Nilai wajar/ Fair value	Tingkat bunga (%) per tahun/ Interest rate (%) per annum	Tingkat hierarki/ Level	Jatuh tempo/ Maturity date	Peringkat efek/ Credit rating	Persentase (%) terhadap total portofolio efek/ Percentage (%) of total investment portfolios
Efek bersifat utang/Debt instruments								
Obligasi Korporasi/Corporate bonds								
Total obligasi korporasi (pindahan)/ Total corporate bonds (carried forward)	3.974.800.000.000	3.986.289.260.000	4.007.085.013.080					28,92
I Angkasa Pura II Tahun 2016 Seri A Berkelanjutan IV BFI Finance Indonesia	27.000.000.000	27.511.500.000	27.373.625.730	8,60	2	30 Jun 21	idAAA	0,20
Tahap ITahun 2018 Seri B Berkelanjutan III FIF Tahap III	20.200.000.000	20.289.280.000	20.306.510.762	7,75	2	26 Jun 21	AA-(idn)	0,15
Tahun 2018 Seri B Berkelanjutan II Bank Panin Tahun 2016	18.000.000.000	18.045.000.000	18.113.013.360	7,45	2	11 Apr 21	idAAA	0,13
Berkelanjutan I Maybank Finance Tahap III Tahun 2016 Seri B	15.000.000.000	15.450.000.000	15.374.921.400	8,75	2	27 Oct 21	idAA	0,11
	11.000.000.000	11.357.500.000	11.290.157.120	8,80	2	3 Nov 21	AA+(idn)	0,08
Total obligasi korporasi (dipindahkan)/ Total corporate bonds (brought forward)	4.066.000.000.000	4.078.942.540.000	4.099.543.241.452					29,59

**REKSA DANA
MANDIRI INVESTA PASAR UANG
CATATAN ATAS LAPORAN KEUANGAN
(Lanjutan)**

Untuk tahun yang berakhir pada tanggal 31 Desember 2021

**REKSA DANA
MANDIRI INVESTA PASAR UANG
NOTES TO THE FINANCIAL STATEMENTS
(Continued)**

For the year ended December 31, 2021

(Dalam Rupiah, kecuali dinyatakan lain)

(Stated in Rupiah, unless otherwise stated)

3. PORTOFOLIO EFEK (Lanjutan)

Ikhtisar portofolio efek (lanjutan)

3. INVESTMENT PORTFOLIOS (Continued)

Summary of investment portfolios (continued)

2020

Jenis efek/Type of investments	Nilai nominal/ Nominal amount	Harga perolehan rata-rata/ Average cost amount	Nilai wajar/ Fair value	Tingkat bunga (%) per tahun/ Interest rate (%) per annum	Tingkat hierarki/ Level	Jatuh tempo/ Maturity date	Peringkat efek/ Credit rating	Persentase (%) terhadap total portofolio efek/ Percentage (%) of total investment portfolios
Efek bersifat utang/Debt instruments								
Obligasi Korporasi/Corporate bonds								
Total obligasi korporasi (pindahan)/ Total corporate bonds (carried forward)	4.066.000.000.000	4.078.942.540.000	4.099.543.241.452					29,59
Berkelanjutan II PTPP Tahap I Tahun 2018 Seri A	11.000.000.000	11.149.600.000	11.087.344.180	8,25	2	06 Jul 21	idA+	0,08
Berkelanjutan Indonesia Eximbank III Tahap II Tahun 2016 Seri C	10.000.000.000	10.245.000.000	10.234.324.200	8,35	2	25 Aug 21	idAAA	0,07
Berkelanjutan III Adira Finance Tahap III Tahun 2016 Seri C	10.000.000.000	10.140.000.000	10.087.311.000	10,25	2	02 Mar 21	idAAA(sy)	0,07
Berkelanjutan Indonesia Eximbank III Tahap IV Tahun 2018 Seri A	10.000.000.000	10.045.000.000	10.015.171.400	6,35	2	14 Feb 21	idAAA	0,07
Berkelanjutan II Indosat Tahap III Tahun 2018 Seri B	8.300.000.000	8.342.110.000	8.360.778.410	7,40	2	03 May 21	idAAA	0,06
Total obligasi korporasi (dipindahkan)/ Total corporate bonds (brought forward)	4.115.300.000.000	4.128.864.250.000	4.149.328.170.642					29,94

**REKSA DANA
MANDIRI INVESTA PASAR UANG
CATATAN ATAS LAPORAN KEUANGAN
(Lanjutan)**

Untuk tahun yang berakhir pada tanggal 31 Desember 2021

**REKSA DANA
MANDIRI INVESTA PASAR UANG
NOTES TO THE FINANCIAL STATEMENTS
(Continued)**

For the year ended December 31, 2021

(Dalam Rupiah, kecuali dinyatakan lain)

(Stated in Rupiah, unless otherwise stated)

3. PORTOFOLIO EFEK (Lanjutan)

Ikhtisar portofolio efek (lanjutan)

3. INVESTMENT PORTFOLIOS (Continued)

Summary of investment portfolios (continued)

2020

Jenis efek/Type of investments	Nilai nominal/ Nominal amount	Harga perolehan rata-rata/ Average cost amount	Nilai wajar/ Fair value	Tingkat bunga (%) per tahun/ Interest rate (%) per annum	Tingkat hierarki/ Level	Jatuh tempo/ Maturity date	Peringkat efek/ Credit rating	Persentase (%) terhadap total portofolio efek/ Percentage (%) of total investment portfolios
Efek bersifat utang/Debt instruments								
Obligasi Korporasi/Corporate bonds								
Total obligasi korporasi (pindahan)/ Total corporate bonds (carried forward)	4.115.300.000.000	4.128.864.250.000	4.149.328.170.642					29,94
Berkelanjutan Indonesia Eximbank III Tahap III Tahun 2016 Seri C	6.000.000.000	6.150.000.000	6.137.464.320	8,20	2	22 Nov 21	idAAA	0,04
Berkelanjutan I Perum Pegadaian Tahap I Tahun 2011 Seri C	5.000.000.000	5.179.000.000	5.133.283.000	9,00	2	11 Oct 21	idAAA	0,04
Berkelanjutan I Indosat Tahap IV Tahun 2016 Seri C	5.000.000.000	5.162.500.000	5.104.036.900	8,60	2	2 Sep 21	idAAA(sy)	0,04
Fast Food Indonesia II Tahun 2016	5.000.000.000	5.103.000.000	5.099.475.450	8,50	2	1 Nov 21	idAA	0,04
Berkelanjutan IV Adira Finance Tahap III Tahun 2018 Seri C	5.000.000.000	5.147.500.000	5.098.172.350	8,50	2	16 Aug 21	idAAA	0,04
Berkelanjutan II WOM Finance Tahap V Tahun 2018 Seri B	5.000.000.000	5.079.500.000	5.056.316.950	8,60	2	8 Jun 21	AA-(idn)	0,04
Total obligasi korporasi (dipindahkan)/ Total corporate bonds (brought forward)	4.146.300.000.000	4.160.685.750.000	4.180.956.919.612					30,18

**REKSA DANA
MANDIRI INVESTA PASAR UANG
CATATAN ATAS LAPORAN KEUANGAN
(Lanjutan)**

Untuk tahun yang berakhir pada tanggal 31 Desember 2021

(Dalam Rupiah, kecuali dinyatakan lain)

**REKSA DANA
MANDIRI INVESTA PASAR UANG
NOTES TO THE FINANCIAL STATEMENTS
(Continued)**

For the year ended December 31, 2021

(Stated in Rupiah, unless otherwise stated)

3. PORTOFOLIO EFEK (Lanjutan)

Ikhtisar portofolio efek (lanjutan)

3. INVESTMENT PORTFOLIOS (Continued)

Summary of investment portfolios (continued)

2020

Jenis efek/Type of investments	Nilai nominal/ Nominal amount	Harga perolehan rata-rata/ Average cost amount	Nilai wajar/ Fair value	Tingkat bunga (%) per tahun/ Interest rate (%) per annum	Tingkat hierarki/ Level	Jatuh tempo/ Maturity date	Peringkat efek/ Credit rating	Persentase (%) terhadap total portofolio efek/ Percentage (%) of total investment portfolios
Efek bersifat utang/Debt instruments								
Obligasi Korporasi/Corporate bonds								
Total obligasi korporasi (pindahan)/ Total corporate bonds (carried forward)	4.146.300.000.000	4.160.685.750.000	4.180.956.919.612					30,18
Berkelanjutan V Sarana Multigriya Finansial Tahap III Tahun 2020 Seri A	5.000.000.000	5.022.000.000	5.007.052.500	6,00	2	28 Feb 21		0,04
Berkelanjutan III Tower Bersama Infra. Tahap I Tahun 2018	4.000.000.000	4.062.000.000	4.064.980.080	8,50	2	5 Jul 21		0,03
Berkelanjutan IV SMF Tahap III Tahun 2018 Seri B	4.000.000.000	3.988.000.000	4.009.590.520	6,85	2	20 Feb 21		0,03
Berkelanjutan III SMF Tahap VI Tahun 2016	1.000.000.000	1.030.000.000	1.024.015.540	8,60	2	27 Sep 21		0,01
Total efek bersifat utang Total debt instruments	<u>4.160.300.000.000</u>	<u>4.174.787.750.000</u>	<u>4.195.062.558.252</u>					<u>30,29</u>

**REKSA DANA
MANDIRI INVESTA PASAR UANG
CATATAN ATAS LAPORAN KEUANGAN
(Lanjutan)**

Untuk tahun yang berakhir pada tanggal 31 Desember 2021

(Dalam Rupiah, kecuali dinyatakan lain)

**REKSA DANA
MANDIRI INVESTA PASAR UANG
NOTES TO THE FINANCIAL STATEMENTS
(Continued)**

For the year ended December 31, 2021

(Stated in Rupiah, unless otherwise stated)

3. PORTOFOLIO EFEK (Lanjutan)

Ikhtisar portofolio efek (lanjutan)

3. INVESTMENT PORTFOLIOS (Continued)

Summary of investment portfolios (continued)

2020

Jenis efek/Type of investments	Nilai nominal/ Nominal amount	Harga perolehan rata-rata/ Average cost amount	Nilai wajar/ Fair value	Tingkat bunga (%) per tahun/ Interest rate (%) per annum	Tingkat hierarki/ Level	Jatuh tempo/ Maturity date	Peringkat efek/ Credit rating	Persentase (%) terhadap total portofolio efek/ Percentage (%) of total investment portfolios
Instrumen pasar uang/ Money market instruments								
Deposito berjangka/Time Deposits								
PT Bank Tabungan Negara Syariah Tbk	450.000.000.000	450.000.000.000	450.000.000.000	5,00	-	10 Jan 21	-	3,25
PT Bank Pembangunan Daerah Jawa Timur	400.000.000.000	400.000.000.000	400.000.000.000	5,25	-	7 Jan 21	-	2,89
PT Bank Bukopin Tbk	400.000.000.000	400.000.000.000	400.000.000.000	7,00	-	4 Jan 21	-	2,88
PT Bank Rakyat Indonesia Tbk	300.000.000.000	300.000.000.000	300.000.000.000	4,00	-	7 Jan 21	-	2,17
PT Bank Pembangunan Daerah Jawa Timur	300.000.000.000	300.000.000.000	300.000.000.000	5,00	-	14 Jan 21	-	2,17
PT Bank Pembangunan Daerah Jawa Barat dan Banten Tbk	300.000.000.000	300.000.000.000	300.000.000.000	6,75	-	29 May 21	-	2,17
PT Bank OCBC-NISP	250.000.000.000	250.000.000.000	250.000.000.000	4,10	-	5 Jan 21	-	1,81
PT Bank Rakyat Indonesia Agroniaga	250.000.000.000	250.000.000.000	250.000.000.000	5,00	-	5 Jan 21	-	1,81
PT Bank Mandiri Taspen	250.000.000.000	250.000.000.000	250.000.000.000	6,00	-	7 Jan 21	-	1,81
PT Bank CIMB Niaga Tbk	200.000.000.000	200.000.000.000	200.000.000.000	4,50	-	5 Jan 21	-	1,44
Total deposito berjangka (dipindahkan)/ Total time deposits (brought forward)	3.100.000.000.000	3.100.000.000.000	3.100.000.000.000					22,40

**REKSA DANA
MANDIRI INVESTA PASAR UANG
CATATAN ATAS LAPORAN KEUANGAN
(Lanjutan)**

Untuk tahun yang berakhir pada tanggal 31 Desember 2021

(Dalam Rupiah, kecuali dinyatakan lain)

**REKSA DANA
MANDIRI INVESTA PASAR UANG
NOTES TO THE FINANCIAL STATEMENTS
(Continued)**

For the year ended December 31, 2021

(Stated in Rupiah, unless otherwise stated)

3. PORTOFOLIO EFEK (Lanjutan)

Ikhtisar portofolio efek (lanjutan)

3. INVESTMENT PORTFOLIOS (Continued)

Summary of investment portfolios (continued)

2020

Jenis efek/Type of investments	Nilai nominal/ Nominal amount	Harga perolehan rata-rata/ Average cost amount	Nilai wajar/ Fair value	Tingkat bunga (%) per tahun/ Interest rate (%) per annum	Tingkat hierarki/ Level hierarchy	Jatuh tempo/ Maturity date	Peringkat efek/ Credit rating	Persentase (%) terhadap total portofolio efek/ Percentage (%) of total investment portfolios
Instrumen pasar uang/ Money market instruments								
Deposito berjangka/Time Deposits								
Total deposito berjangka (pindahan)/ Total time deposit (carried forward)	3.100.000.000.000	3.100.000.000.000	3.100.000.000.000					22,40
PT Bank CIMB Niaga Tbk	200.000.000.000	200.000.000.000	200.000.000.000	4,50	-	7 Jan 21	-	1,44
PT Bank Maybank Indonesia Tbk	200.000.000.000	200.000.000.000	200.000.000.000	4,50	-	2 Jan 21	-	1,44
PT Bank DKI	200.000.000.000	200.000.000.000	200.000.000.000	5,00	-	2 Jan 21	-	1,44
PT Bank Maybank Indonesia Tbk	200.000.000.000	200.000.000.000	200.000.000.000	4,50	-	2 Jan 21	-	1,44
PT Bank Rakyat Indonesia Agroniaga Tbk	200.000.000.000	200.000.000.000	200.000.000.000	5,00	-	4 Jan 21	-	1,44
PT Bank DKI	200.000.000.000	200.000.000.000	200.000.000.000	5,00	-	7 Jan 21	-	1,44
PT Bank Rakyat Indonesia Tbk	200.000.000.000	200.000.000.000	200.000.000.000	4,00	-	10 Jan 21	-	1,44
PT Bank Mandiri Taspen	200.000.000.000	200.000.000.000	200.000.000.000	6,00	-	10 Jan 21	-	1,44
PT Bank DKI	200.000.000.000	200.000.000.000	200.000.000.000	5,25	-	14 Jan 21	-	1,44
Total deposito berjangka (dipindahkan)/ Total time deposit (brought forward)	4.900.000.000.000	4.900.000.000.000	4.900.000.000.000					35,36

**REKSA DANA
MANDIRI INVESTA PASAR UANG
CATATAN ATAS LAPORAN KEUANGAN
(Lanjutan)**

Untuk tahun yang berakhir pada tanggal 31 Desember 2021

**REKSA DANA
MANDIRI INVESTA PASAR UANG
NOTES TO THE FINANCIAL STATEMENTS
(Continued)**

For the year ended December 31, 2021

(Dalam Rupiah, kecuali dinyatakan lain)

(Stated in Rupiah, unless otherwise stated)

3. PORTOFOLIO EFEK (Lanjutan)

Ikhtisar portofolio efek (lanjutan)

3. INVESTMENT PORTFOLIOS (Continued)

Summary of investment portfolios (continued)

2020

Jenis efek/Type of investments	Nilai nominal/ Nominal amount	Harga perolehan rata-rata/ Average cost amount	Nilai wajar/ Fair value	Tingkat bunga (%) per tahun/ Interest rate (%) per annum	Tingkat hierarki/ Level	Jatuh tempo/ Maturity date	Peringkat efek/ Credit rating	Persentase (%) terhadap total portofolio efek/ Percentage (%) of total investment portfolios
Instrumen pasar uang/ Money market instruments								
Deposito berjangka/Time Deposits								
Total deposito berjangka (pindahan)/ Total time deposit (carried forward)	4.900.000.000.000	4.900.000.000.000	4.900.000.000.000					35,36
PT Permata Bank	200.000.000.000	200.000.000.000	200.000.000.000	4,00	-	18 Jan 21	-	1,44
PT Bank Pembangunan Daerah Jawa Barat dan Banten Tbk	150.000.000.000	150.000.000.000	150.000.000.000	6,25	-	2 Jan 21	-	1,08
PT Bank Pembangunan Daerah Jawa Barat dan Banten Tbk	150.000.000.000	150.000.000.000	150.000.000.000	5,00	-	2 Jan 21	-	1,08
PT Bank Panin Tbk	150.000.000.000	150.000.000.000	150.000.000.000	4,00	-	2 Jan 21	-	1,08
PT Bank Rakyat Indonesia Tbk	150.000.000.000	150.000.000.000	150.000.000.000	4,00	-	3 Jan 21	-	1,08
PT Bank OCBC-NISP	150.000.000.000	150.000.000.000	150.000.000.000	4,10	-	7 Jan 21	-	1,08
PT Bank Rakyat Indonesia Tbk	150.000.000.000	150.000.000.000	150.000.000.000	4,00	-	7 Jan 21	-	1,08
PT Bank Maybank Indonesia Tbk	150.000.000.000	150.000.000.000	150.000.000.000	4,50	-	7 Jan 21	-	1,08
Total deposito berjangka (dipindahkan)/ Total time deposit (brought forward)	6.150.000.000.000	6.150.000.000.000	6.150.000.000.000					44,36

**REKSA DANA
MANDIRI INVESTA PASAR UANG
CATATAN ATAS LAPORAN KEUANGAN
(Lanjutan)**

Untuk tahun yang berakhir pada tanggal 31 Desember 2021

(Dalam Rupiah, kecuali dinyatakan lain)

**REKSA DANA
MANDIRI INVESTA PASAR UANG
NOTES TO THE FINANCIAL STATEMENTS
(Continued)**

For the year ended December 31, 2021

(Stated in Rupiah, unless otherwise stated)

3. PORTOFOLIO EFEK (Lanjutan)

Ikhtisar portofolio efek (lanjutan)

3. INVESTMENT PORTFOLIOS (Continued)

Summary of investment portfolios (continued)

2020

Jenis efek/Type of investments	Nilai nominal/ Nominal amount	Harga perolehan rata-rata/ Average cost amount	Nilai wajar/ Fair value	Tingkat bunga (%) per tahun/ Interest rate (%) per annum	Tingkat hierarki/ Level	Jatuh tempo/ Maturity date	Peringkat efek/ Credit rating	Persentase (%) terhadap total portofolio efek/ Percentage (%) of total investment portfolios
Instrumen pasar uang/ Money market instruments								
Deposito berjangka/Time Deposits								
Total deposito berjangka (pindahan)/ Total time deposit (carried forward)	6.150.000.000.000	6.150.000.000.000	6.150.000.000.000					44,36
PT Bank Tabungan Negara Syariah Tbk	150.000.000.000	150.000.000.000	150.000.000.000	5,00	-	14 Jan 21	-	1,08
PT Bank Mandiri Taspen	150.000.000.000	150.000.000.000	150.000.000.000	6,00	-	16 Jan 21	-	1,08
PT Bank CIMB Niaga Tbk	100.000.000.000	100.000.000.000	100.000.000.000	4,50	-	2 Jan 21	-	0,72
PT Bank CIMB Niaga Tbk	100.000.000.000	100.000.000.000	100.000.000.000	4,50	-	11 Jan 21	-	0,72
PT Bank Mandiri Taspen	100.000.000.000	100.000.000.000	100.000.000.000	6,75	-	5 Jan 21	-	0,72
PT Bank Tabungan Negara Syariah Tbk	100.000.000.000	100.000.000.000	100.000.000.000	5,25	-	2 Jan 21	-	0,72
PT Bank Rakyat Indonesia Tbk	100.000.000.000	100.000.000.000	100.000.000.000	5,00	-	2 Jan 21	-	0,72
PT Bank Pembangunan Daerah Jawa Barat dan Banten Tbk	100.000.000.000	100.000.000.000	100.000.000.000	5,00	-	3 Jan 21	-	0,72
PT Bank Maybank Indonesia Tbk	100.000.000.000	100.000.000.000	100.000.000.000	4,50	-	3 Jan 21	-	0,72
Total deposito berjangka (dipindahkan)/ Total time deposit (brought forward)	7.150.000.000.000	7.150.000.000.000	7.150.000.000.000					51,56

**REKSA DANA
MANDIRI INVESTA PASAR UANG
CATATAN ATAS LAPORAN KEUANGAN
(Lanjutan)**

Untuk tahun yang berakhir pada tanggal 31 Desember 2021

(Dalam Rupiah, kecuali dinyatakan lain)

**REKSA DANA
MANDIRI INVESTA PASAR UANG
NOTES TO THE FINANCIAL STATEMENTS
(Continued)**

For the year ended December 31, 2021

(Stated in Rupiah, unless otherwise stated)

3. PORTOFOLIO EFEK (Lanjutan)

Ikhtisar portofolio efek (lanjutan)

3. INVESTMENT PORTFOLIOS (Continued)

Summary of investment portfolios (continued)

2020

Jenis efek/Type of investments	Nilai nominal/ Nominal amount	Harga perolehan rata-rata/ Average cost amount	Nilai wajar/ Fair value	Tingkat bunga (%) per tahun/ Interest rate (%) per annum	Tingkat hierarki/ Level Hierarchy	Jatuh tempo/ Maturity date	Peringkat efek/ Credit rating	Persentase (%) terhadap total portofolio efek/ Percentage (%) of total investment portfolios
Instrumen pasar uang/ Money market instruments								
Deposito berjangka/Time Deposits								
Total deposito berjangka (pindahan)/ Total time deposit (carried forward)	7.150.000.000.000	7.150.000.000.000	7.150.000.000.000					51,56
PT Bank Pembangunan Daerah Jawa Tengah	100.000.000.000	100.000.000.000	100.000.000.000	4,00	-	4 Jan 21	-	0,72
PT Bank Pembangunan Daerah Jawa Tengah	100.000.000.000	100.000.000.000	100.000.000.000	4,00	-	4 Jan 21	-	0,72
PT Permata Bank	100.000.000.000	100.000.000.000	100.000.000.000	3,25	-	4 Jan 21	-	0,72
PT Bank Panin Tbk	100.000.000.000	100.000.000.000	100.000.000.000	4,00	-	4 Jan 21	-	0,72
PT Bank OCBC-NISP	100.000.000.000	100.000.000.000	100.000.000.000	4,10	-	6 Jan 21	-	0,72
PT Bank Rakyat Indonesia Agroniaga Tbk	100.000.000.000	100.000.000.000	100.000.000.000	5,00	-	6 Jan 21	-	0,72
PT Permata Bank	100.000.000.000	100.000.000.000	100.000.000.000	4,00	-	10 Jan 21	-	0,72
PT Bank Rakyat Indonesia Tbk	100.000.000.000	100.000.000.000	100.000.000.000	4,00	-	10 Jan 21	-	0,72
PT Bank Pembangunan Daerah Jawa Barat dan Banten Tbk	100.000.000.000	100.000.000.000	100.000.000.000	5,00	-	10 Jan 21	-	0,72
Total deposito berjangka (dipindahkan)/ Total time deposit (brought forward)	8.050.000.000.000	8.050.000.000.000	8.050.000.000.000					58,04

**REKSA DANA
MANDIRI INVESTA PASAR UANG
CATATAN ATAS LAPORAN KEUANGAN
(Lanjutan)**

Untuk tahun yang berakhir pada tanggal 31 Desember 2021

**REKSA DANA
MANDIRI INVESTA PASAR UANG
NOTES TO THE FINANCIAL STATEMENTS
(Continued)**

For the year ended December 31, 2021

(Dalam Rupiah, kecuali dinyatakan lain)

(Stated in Rupiah, unless otherwise stated)

3. PORTOFOLIO EFEK (Lanjutan)

Ikhtisar portofolio efek (lanjutan)

3. INVESTMENT PORTFOLIOS (Continued)

Summary of investment portfolios (continued)

2020

Jenis efek/Type of investments	Nilai nominal/ Nominal amount	Harga perolehan rata-rata/ Average cost amount	Nilai wajar/ Fair value	Tingkat bunga (%) per tahun/ Interest rate (%) per annum	Tingkat hierarki/ Level	Jatuh tempo/ Maturity date	Peringkat efek/ Credit rating	Persentase (%) terhadap total portofolio efek/ Percentage (%) of total investment portfolios
Instrumen pasar uang/ Money market instruments								
Deposito berjangka/Time Deposits								
Total deposito berjangka (pindahan)/ Total time deposit (carried forward)	8.050.000.000.000	8.050.000.000.000	8.050.000.000.000					58,04
PT Bank OCBC-NISP	100.000.000.000	100.000.000.000	100.000.000.000	4,10	-	18 Jan 21	-	0,72
PT Permata Bank	100.000.000.000	100.000.000.000	100.000.000.000	3,25	-	21 Jan 21	-	0,72
PT Bank Pembangunan Daerah Jawa Timur	100.000.000.000	100.000.000.000	100.000.000.000	5,25	-	21 Jan 21	-	0,72
PT Bank Pembangunan Daerah Jawa Timur	100.000.000.000	100.000.000.000	100.000.000.000	4,75	-	30 Jan 21	-	0,72
PT Bank OCBC-NISP	100.000.000.000	100.000.000.000	100.000.000.000	4,00	-	1 Feb 21	-	0,72
PT Bank DKI	100.000.000.000	100.000.000.000	100.000.000.000	4,75	-	10 Feb 21	-	0,72
PT Permata Bank	100.000.000.000	100.000.000.000	100.000.000.000	3,25	-	18 Jan 21	-	0,72
PT Permata Bank	100.000.000.000	100.000.000.000	100.000.000.000	4,00	-	1 Feb 21	-	0,72
PT Bank Tabungan Negara Syariah Tbk	50.000.000.000	50.000.000.000	50.000.000.000	5,25	-	3 Jan 21	-	0,36
Total deposito berjangka (dipindahkan)/ Total time deposit (brought forward)	8.900.000.000.000	8.900.000.000.000	8.900.000.000.000					64,16

**REKSA DANA
MANDIRI INVESTA PASAR UANG
CATATAN ATAS LAPORAN KEUANGAN
(Lanjutan)**

Untuk tahun yang berakhir pada tanggal 31 Desember 2021

**REKSA DANA
MANDIRI INVESTA PASAR UANG
NOTES TO THE FINANCIAL STATEMENTS
(Continued)**

For the year ended December 31, 2021

(Dalam Rupiah, kecuali dinyatakan lain)

(Stated in Rupiah, unless otherwise stated)

3. PORTOFOLIO EFEK (Lanjutan)

Ikhtisar portofolio efek (lanjutan)

3. INVESTMENT PORTFOLIOS (Continued)

Summary of investment portfolios (continued)

2020

Jenis efek/Type of investments	Nilai nominal/ Nominal amount	Harga perolehan rata-rata/ Average cost amount	Nilai wajar/ Fair value	Tingkat bunga (%) per tahun/ Interest rate (%) per annum	Tingkat hierarki/ Level hierarchy	Jatuh tempo/ Maturity date	Peringkat efek/ Credit rating	Persentase (%) terhadap total portofolio efek/ Percentage (%) of total investment portfolios
Instrumen pasar uang/ Money market instruments								
Deposito berjangka/Time Deposits								
Total deposito berjangka (pindahan)/ Total time deposit (carried forward)	8.900.000.000.000	8.900.000.000.000	8.900.000.000.000					64,16
PT Bank Mandiri Taspen	50.000.000.000	50.000.000.000	50.000.000.000	7,25	-	12 Feb 21	-	0,36
PT Bank Rakyat Indonesia Tbk	50.000.000.000	50.000.000.000	50.000.000.000	4,00	-	3 Jan 21	-	0,36
PT Bank DKI	50.000.000.000	50.000.000.000	50.000.000.000	5,00	-	7 Jan 21	-	0,36
PT Bank Pembangunan Daerah Jawa Barat dan Banten Tbk	50.000.000.000	50.000.000.000	50.000.000.000	5,00	-	8 Jan 21	-	0,36
PT Bank DKI	50.000.000.000	50.000.000.000	50.000.000.000	5,00	-	8 Jan 21	-	0,36
PT Bank DKI	50.000.000.000	50.000.000.000	50.000.000.000	5,25	-	10 Jan 21	-	0,36
PT Bank Maybank Indonesia Tbk	50.000.000.000	50.000.000.000	50.000.000.000	4,50	-	10 Jan 21	-	0,36
PT Bank Mandiri Taspen	50.000.000.000	50.000.000.000	50.000.000.000	6,00	-	14 Jan 21	-	0,36
PT Bank OCBC-NISP	50.000.000.000	50.000.000.000	50.000.000.000	4,10	-	18 Jan 21	-	0,36
PT Bank Panin Tbk	50.000.000.000	50.000.000.000	50.000.000.000	3,50	-	18 Jan 21	-	0,36
Total deposito berjangka (dipindahkan)/ Total time deposit (brought forward)	9.400.000.000.000	9.400.000.000.000	9.400.000.000.000					67,76

**REKSA DANA
MANDIRI INVESTA PASAR UANG
CATATAN ATAS LAPORAN KEUANGAN
(Lanjutan)**

Untuk tahun yang berakhir pada tanggal 31 Desember 2021

(Dalam Rupiah, kecuali dinyatakan lain)

**REKSA DANA
MANDIRI INVESTA PASAR UANG
NOTES TO THE FINANCIAL STATEMENTS
(Continued)**

For the year ended December 31, 2021

(Stated in Rupiah, unless otherwise stated)

3. PORTOFOLIO EFEK (Lanjutan)

Ikhtisar portofolio efek (lanjutan)

3. INVESTMENT PORTFOLIOS (Continued)

Summary of investment portfolios (continued)

2020

Jenis efek/Type of investments	Nilai nominal/ Nominal amount	Harga perolehan rata-rata/ Average cost amount	Nilai wajar/ Fair value	Tingkat bunga (%) per tahun/ Interest rate (%) per annum	Tingkat hierarki/ Level	Jatuh tempo/ Maturity date	Peringkat efek/ Credit rating	Persentase (%) terhadap total portofolio efek/ Percentage (%) of total investment portfolios
Instrumen pasar uang/ Money market instruments								
Deposito berjangka/Time Deposits								
Total deposito berjangka (pindahan)/ Total time deposit (carried forward)	9.400.000.000.000	9.400.000.000.000	9.400.000.000.000					67,76
PT Bank Danamon Indonesia Tbk	50.000.000.000	50.000.000.000	50.000.000.000	3,75	-	21 Jan 21	-	0,36
PT Bank DKI	50.000.000.000	50.000.000.000	50.000.000.000	4,75	-	11 Feb 21	-	0,36
PT Bank Mandiri Taspen	50.000.000.000	50.000.000.000	50.000.000.000	6,00	-	15 Mar 21	-	0,36
PT Bank Bukopin Tbk	30.000.000.000	30.000.000.000	30.000.000.000	7,00	-	4 Jan 21	-	0,22
PT Bank Tabungan Negara Syariah Tbk	30.000.000.000	30.000.000.000	30.000.000.000	5,00	-	10 Jan 21	-	0,22
PT Bank Tabungan Negara Syariah Tbk	25.000.000.000	25.000.000.000	25.000.000.000	5,00	-	14 Jan 21	-	0,23
Citibank ,NA	20.000.000.000	20.000.000.000	20.000.000.000	1,55	-	4 Jan 21	-	0,20
Total Instrumen pasar uang Total money market investment	<u>9.655.000.000.000</u>	<u>9.655.000.000.000</u>	<u>9.655.000.000.000</u>					<u>69,71</u>
Total portofolio efek/ Total investment portfolios			<u>13.850.062.558.252</u>					<u>100,00</u>

**REKSA DANA
MANDIRI INVESTA PASAR UANG
CATATAN ATAS LAPORAN KEUANGAN
(Lanjutan)**
Untuk tahun yang berakhir pada tanggal
31 Desember 2021

**REKSA DANA
MANDIRI INVESTA PASAR UANG
NOTES TO THE FINANCIAL STATEMENTS
(Continued)**
For the year ended
December 31, 2021

(Dalam Rupiah, kecuali dinyatakan lain)

(Stated in Rupiah, unless otherwise stated)

4. KAS

4. CASH

	2021	2020	
Citibank NA, Jakarta	143.851.172.544	12.395.098.321	Citibank NA, Jakarta
PT Bank Mandiri (Persero) Tbk	36.648.863.572	339.150.591.430	PT Bank Mandiri (Persero) Tbk
PT Bank Central Asia Tbk	3.116.572.937	10.633.026.378	PT Bank Central Asia Tbk
PT Bank Permata Tbk	718.849.952	2.860.250.076	PT Bank Permata Tbk
PT Bank ANZ Indonesia	1.404.685	1.404.685	PT Bank ANZ Indonesia
PT Bank Tabungan Pensiunan Nasional Tbk	5.949	1.496.006.003	PT Bank Tabungan Pensiunan Nasional Tbk
PT Bank QNB Indonesia Tbk	21	21	PT Bank QNB Indonesia Tbk
PT Bank CIMB Niaga Tbk	1	6.102.300.001	PT Bank CIMB Niaga Tbk
PT Bank KEB Hana Indonesia	1	1	PT Bank KEB Hana Indonesia
PT Bank Commonwealth	-	756.518.411	PT Bank Commonwealth
PT Bank Maybank Indonesia Tbk	-	45.037	PT Bank Maybank Indonesia Tbk
Total	184.336.869.662	373.395.240.364	Total

5. PIUTANG BUNGA DAN BAGI HASIL

5. INTEREST RECEIVABLES AND PROFIT SHARING

	2021	2020	
Efek bersifat utang dan sukuk	73.388.053.460	39.526.842.944	Debt instruments and sukuk
Deposito berjangka	28.653.089.224	37.632.732.450	Time deposits
Total	102.041.142.684	77.159.575.394	Total

Reksa Dana tidak membentuk penyisihan kerugian penurunan nilai atas piutang bunga karena Manajer Investasi berpendapat bahwa seluruh piutang bunga tersebut dapat ditagih.

The Mutual Fund does not provide an allowance for impairment losses for interest receivable since the Investment Manager believes that the whole interest receivable are collectible.

6. PIUTANG LAIN LAIN

6. OTHER RECEIVABLES

Akun ini merupakan piutang atas deposito berjangka yang belum terselesaikan pada tanggal laporan posisi keuangan.

This account represents receivable from time deposit which have not been settled at the statement at the statement of financial position date.

7. PIUTANG TRANSAKSI EFEK

7. SECURITY TRANSACTION RECEIVABLES

Akun ini merupakan piutang yang timbul atas penjualan efek bersifat utang yang belum terselesaikan pada tanggal laporan posisi keuangan.

This account represents receivables Debt instruments sale transaction which have not been settled at the statements of financial position date.

Reksa Dana tidak membentuk penyisihan kerugian penurunan nilai atas piutang transaksi efek karena Manajer Investasi berpendapat bahwa seluruh piutang bunga tersebut dapat ditagih.

The Mutual Fund not provide an allowance for impairment losses for security transaction receivables since the Investment Manager believes that the whole interest receivables are collectible.

(Dalam Rupiah, kecuali dinyatakan lain)

(Stated in Rupiah, unless otherwise stated)

**8. PIUTANG ATAS PERALIHAN UNIT
PENYERTAAN**

Akun ini merupakan piutang atas peralihan unit penyertaan. Pada tanggal laporan posisi keuangan Reksa Dana telah menerbitkan dan menyerahkan unit penyertaan. Atas penerbitan unit penyertaan tersebut disajikan sebagai aset dalam laporan posisi keuangan.

8. RECEIVABLE FROM UNIT SWITCHING

This account represents receivable from unit switching. On the statements of the financial position, the Mutual Fund has issued and distributed the unit to the subscriber. On the issuance of the investment units has been presented as assets in statement of financial position.

**9. UANG MUKA DITERIMA ATAS
PEMESANAN UNIT PENYERTAAN**

Akun ini merupakan penerimaan uang muka diterima atas pemesanan unit penyertaan. Pada tanggal laporan posisi keuangan, Reksa Dana belum menerbitkan dan menyerahkan unit penyertaan kepada pemesan sehingga belum tercatat sebagai unit penyertaan beredar. Uang muka atas pemesanan unit penyertaan yang diterima ini disajikan sebagai liabilitas.

**9. ADVANCE FOR INVESTMENT UNIT
SUBSCRIPTIONS**

This account represents advance for unit subscriptions. On the statements of financial position date, the Mutual Fund has not been issued and distributed the units to the subscriber and has not been recorded as outstanding unit shares. Advance received for unit subscriptions has been presented as liabilities.

	2021	2020	
Manajer Investasi (pihak berelasi)	166.660.859.009	51.032.961.553	<i>Investment manager (related parties)</i>
Agen lainnya	13.451.627.700	301.235.964.016	<i>Selling agents</i>
Total	180.112.486.709	352.268.925.569	<i>Total</i>

**10. LIABILITAS ATAS PEMBELIAN KEMBALI
UNIT PENYERTAAN**

Akun ini merupakan liabilitas atas pembelian kembali unit penyertaan, yang belum terselesaikan pada tanggal laporan posisi keuangan.

Pada tanggal laporan posisi keuangan, saldo liabilitas atas pembelian kembali unit penyertaan penyertaan tahun-tahun yang berakhir tanggal 31 Desember 2021 dan 2020 masing-masing adalah sebesar Rp 989.481.

**10. REDEMPTION OF INVESTMENT UNIT
LIABILITIES**

This account represents liabilities from redemption of unit, which have not been settled at the statements of financial position date.

As of statement of financial position date, the balance of redemption of investment unit payables for the years ended December 31, 2021 and 2020 amounted to Rp 989,481 respectively.

11. BEBAN AKRUAL

	2021	2020	
Jasa pengelolaan investasi (catatan 17)	13.667.541.619	13.262.866.423	<i>Investment management fee (note 17)</i>
Jasa kustodian (catatan 18)	956.727.913	928.400.649	<i>Custodian fee (note 18)</i>
Lain-lain	19.023.026.007	18.706.224.063	<i>Others</i>
Total	33.647.295.539	32.897.491.135	<i>Total</i>

11. ACCRUED EXPENSES

(Dalam Rupiah, kecuali dinyatakan lain)

(Stated in Rupiah, unless otherwise stated)

12. PENGUKURAN NILAI WAJAR

Nilai wajar instrumen keuangan yang tidak diperdagangkan di pasar aktif ditentukan menggunakan teknik penilaian. Teknik penilaian ini memaksimalkan penggunaan data pasar yang dapat diobservasi yang tersedia dan sesedikit mungkin mengandalkan estimasi spesifik yang dibuat oleh Manajer Investasi. Karena seluruh *input* signifikan yang dibutuhkan untuk menentukan nilai wajar dapat diobservasi, maka instrumen tersebut termasuk dalam hierarki *level 2*.

Nilai tercatat dan pengukuran nilai wajar menggunakan *level 2* untuk tahun yang berakhir 31 Desember 2021 dan 2020 masing-masing adalah sebesar Rp 6.100.502.010.657 dan Rp 4.195.062.558.252.

13. PERPAJAKAN

a. Pajak Penghasilan

Reksa Dana berbentuk Kontrak Investasi Kolektif adalah subjek pajak. Objek pajak penghasilan terbatas hanya pada penghasilan yang diterima oleh Reksa Dana, sedangkan pembagian laba yang dibayarkan Reksa Dana kepada pemegang unit penyertaan, termasuk keuntungan atas pelunasan kembali unit penyertaan bukan merupakan objek pajak penghasilan.

Berdasarkan Undang-Undang Republik Indonesia No. 36/2008 tentang Perubahan Keempat atas Undang-Undang No. 7 Tahun 1983 tentang Pajak Penghasilan, Reksa Dana dikenakan pajak penghasilan final sebesar 5% sejak 1 Januari 2014 hingga 31 Desember 2020; dan 10% untuk tahun 2021 dan seterusnya.

Selanjutnya pada tanggal 30 Agustus 2021 Pemerintah telah mengesahkan Peraturan Pemerintah No. 91 tahun 2021 tentang pajak penghasilan atas bunga dan/atau diskonto dari obligasi yang diterima dan/atau diperoleh wajib pajak dalam negeri dan bentuk usaha tetap, yang salah satu pasalnya menjelaskan tentang tarif pajak penghasilan final dari bunga obligasi ditetapkan sebesar 10% dari dasar pengenaan pajak penghasilan.

12. MEASUREMENT OF FAIR VALUE

The fair value of financial instruments that are not traded in active markets is determined using valuation techniques. This valuation technique maximizes the use of observable market data available and relies as little as possible on the specific estimates made by the Investment Manager. Because all significant inputs required to determine fair value are observable, these instruments fall into the level 2 hierarchy.

The carrying value and the fair value measurement uses level 2 for the years ended December 31, 2021 and 2020 are Rp 6,100,502,010,657 and Rp 4,195,062,558,252 respectively.

13. TAXATION

a. Income Tax

The Mutual Fund in the form of a Collective Investment Contract is subject to tax. Income tax is limited to taxable income received by the Mutual Fund, whilst income distributable from the Mutual Fund to unit holder, including any gain on the redemption of units is not taxable income.

According to the Law of the Republic of Indonesia No. 36/2008 on Fourth Amendment of Law No. 7 year 1983 on Income tax, the Mutual Fund are subject to final income tax of 5% since January 1, 2014 to December 31, 2020; and 10% for the year 2021 and onwards.

Furthermore on August 30, 2021, the Government has been made Government Regulation No. 91 of 2021 regarding income tax on interest and/or discount from bonds which received and/or acquired by domestic tax payers and permanent establishments, one of which the articles describes about the final income tax rate of interest bond is set at 10% from the basis of the imposition of income tax.

**REKSA DANA
MANDIRI INVESTA PASAR UANG
CATATAN ATAS LAPORAN KEUANGAN
(Lanjutan)**
Untuk tahun yang berakhir pada tanggal
31 Desember 2021

**REKSA DANA
MANDIRI INVESTA PASAR UANG
NOTES TO THE FINANCIAL STATEMENTS
(Continued)**
For the year ended
December 31, 2021

(Dalam Rupiah, kecuali dinyatakan lain)

(Stated in Rupiah, unless otherwise stated)

13. PERPAJAKAN (Lanjutan)

13. TAXATION (Continued)

a. Pajak Penghasilan (lanjutan)

a. Income Tax (continued)

Pendapatan investasi Reksa Dana yang merupakan objek pajak penghasilan final disajikan dalam jumlah bruto sebelum pajak penghasilan final. Taksiran pajak penghasilan ditentukan berdasarkan penghasilan kena pajak dalam periode yang bersangkutan berdasarkan tarif pajak yang berlaku.

The Mutual Fund's investment income, which is subject to final income tax withholding at source, is represent on a gross before final income tax. The provision for income tax is determined on the basis of estimated taxable income for the period subject to tax at statutory tax rates.

Rekonsiliasi antara laba sebelum pajak menurut laporan laba rugi dan penghasilan komprehensif lain dengan laba kena pajak yang dihitung oleh Reksa Dana untuk tahun-tahun yang berakhir tanggal 31 Desember 2021 dan 2020 adalah sebagai berikut:

The reconciliation between the profit before tax, as shown in the statements of profit or loss and other comprehensive income with taxable profit calculated by the Mutual Fund for the years ended December 31, 2021 and 2020 are as follows:

	2021	2020	
Laba sebelum pajak	366.347.990.508	539.492.260.173	<i>Profit before tax</i>
Ditambah (dikurangi):			<i>Add (less):</i>
Beban yang tidak dapat dikurangkan	295.197.466.565	255.541.352.004	<i>Non deductible expenses</i>
Pendapatan yang pajaknya bersifat final			<i>Income subject to final tax</i>
- Bunga deposito berjangka	(344.134.950.461)	(478.487.408.800)	<i>Interest income on - time deposits</i>
- Bunga jasa giro	(41.640.585)	(47.636.876)	<i>Interest income on - current account</i>
- Bunga dari efek bersifat utang dan bagi hasil	(428.787.241.137)	(327.687.547.980)	<i>Interest income on - debt instruments and profit sharing</i>
- Kerugian investasi yang telah direalisasi selama tahun berjalan atas efek bersifat utang dan sukuk	48.276.628.225	18.561.740.000	<i>Realized loss on - investment for current years on debt instruments and sukuk</i>
- Kerugian (keuntungan) investasi yang belum direalisasi selama tahun berjalan atas efek bersifat utang dan sukuk	63.326.746.885	(6.992.413.127)	<i>Unrealized loss (gain) - on investment for current year on debt instruments and sukuk</i>
- Pendapatan lain-lain	(185.000.000)	-	<i>Others income -</i>
Laba kena pajak	-	380.345.394	<i>Taxable profit</i>
Pajak penghasilan	-	83.675.900	<i>Income tax</i>
Pajak dibayar dimuka	-	-	<i>Prepaid taxes</i>
Total kurang bayar pajak	-	83.675.900	<i>Total tax under payment</i>

(Dalam Rupiah, kecuali dinyatakan lain)

(Stated in Rupiah, unless otherwise stated)

13. PERPAJAKAN (Lanjutan)

13. TAXATION (Continued)

a. Pajak Penghasilan (lanjutan)

a. *Income Tax (continued)*

Lebih bayar pajak penghasilan disajikan sebagai aset lain-lain.

Overpayment income tax is presented as other assets.

Dalam laporan keuangan ini, jumlah penghasilan kena pajak didasarkan atas perhitungan sementara, karena Reksa Dana belum menyampaikan SPT pajak penghasilan badan.

In these financial statements, the amount of taxable income is based on a preliminary calculation, as the Mutual Fund has not yet submitted its corporate income tax.

b. Beban Pajak

b. *Tax Expenses*

	2021	2020	
Pajak kini	-	83.675.900	<i>Current tax</i>
<i>Capital gain</i>	100.370.000	5.240.000	<i>Capital gain</i>
Pajak tangguhan	-	-	<i>Deferred tax</i>
Total	<u>100.370.000</u>	<u>88.915.900</u>	<i>Total</i>

c. Administrasi

c. *Administration*

Berdasarkan peraturan perpajakan Indonesia, Reksa Dana menghitung, menetapkan, dan membayar sendiri jumlah pajak yang terhutang. Direktorat Jenderal Pajak dapat menetapkan dan mengubah liabilitas pajak dalam batas waktu lima tahun sejak tanggal terhutangnya pajak.

Under the taxation laws in Indonesia, the Mutual Fund submits tax returns on the basis of self-assessment. The tax authorities may assess or amend taxes within five years from the date the tax became due.

14. UNIT PENYERTAAN BEREDAR

14. OUTSTANDING INVESTMENT UNITS

Jumlah unit penyertaan yang dimiliki oleh Pemodal dan Manajer Investasi untuk tanggal 31 Desember 2021 dan 2020 adalah sebagai berikut:

Units owned by the Investors and the Investment Manager on December 31, 2021 and 2020 are as follows:

	2021		
	Unit/ <i>Units</i>	Persentase (%)/ <i>Percentage (%)</i>	
Pemodal	9,110,536,005.8437	99,84	<i>Investors</i>
Manajer Investasi	14.250.478,1065	0,16	<i>Investment Manager</i>
Total	<u>9.124.786.483,9502</u>	<u>100,00</u>	<i>Total</i>

**REKSA DANA
MANDIRI INVESTA PASAR UANG
CATATAN ATAS LAPORAN KEUANGAN
(Lanjutan)**
Untuk tahun yang berakhir pada tanggal
31 Desember 2021

**REKSA DANA
MANDIRI INVESTA PASAR UANG
NOTES TO THE FINANCIAL STATEMENTS
(Continued)**
For the year ended
December 31, 2021

(Dalam Rupiah, kecuali dinyatakan lain)

(Stated in Rupiah, unless otherwise stated)

14. UNIT PENYERTAAN BEREDAR (Lanjutan)

**14. OUTSTANDING INVESTMENT UNITS
(Continued)**

	2020		
	Unit/ Units	Persentase (%)/ Percentage (%)	
Pemodal	9,005,546,691.4992	99,84	Investors
Manajer Investasi	14,250,478.1065	0,16	Investment Manager
Total	9.019.797.169,6057	100,00	Total

Sejak 1 Januari 2013 nilai aset bersih per unit dihitung sesuai dengan nilai pasar wajar efek dalam portofolio Reksa Dana sehingga Reksa Dana tidak mendistribusikan hasil investasi dalam bentuk unit penyertaan setiap hari.

From January 1, 2013 net assets value per unit is calculated in accordance with market fair value of Mutual Fund's investment portfolio causing Mutual Fund had not distributed investment return in the form investment unit accrued daily.

15. PENDAPATAN BUNGA DAN BAGI HASIL

15. INTEREST INCOME AND PROFIT SHARING

	2021	2020	
Deposito berjangka	344.134.950.461	478.487.408.800	Time deposits
Efek bersifat utang dan bagi hasil sukuk	428.787.241.137	327.687.547.980	Debt instruments and profit sharing sukuk
Total	772.922.191.598	806.174.956.780	Total

Pendapatan bunga disajikan dalam jumlah bruto sebelum dikurangi pajak penghasilan final.

Interest income is presented gross before deducted by final income tax.

16. PENDAPATAN LAINNYA

16. OTHERS

	2021	2020	
Lain-lain	185.000.000	389.512.500	Other
Jasa giro	41.640.585	47.636.876	Current account
Total	226.640.585	437.149.376	Total

Pendapatan lain-lain merupakan penerimaan *incentive fee* dari PT Chandra Asri Petrochemical Tbk pada tahun 2021 dan PT Medco Energi Internasional Tbk pada tahun 2020.

Other income is the receipt of incentive fee from PT Chandra Asri Petrochemical Tbk for the year 2021 and PT. Medco Energi Internasional Tbk for the year 2020.

(Dalam Rupiah, kecuali dinyatakan lain)

(Stated in Rupiah, unless otherwise stated)

17. BEBAN JASA PENGELOLAAN INVESTASI

Beban ini merupakan imbalan jasa kepada Manajer Investasi. Kontrak Investasi Kolektif Reksa Dana menetapkan bahwa imbalan jasa ini sebesar maksimum 1,5% per tahun dari nilai aset bersih yang dihitung secara harian berdasarkan 365 hari pertahun dan dibayarkan setiap bulan. Beban tersebut dikenakan Pajak Pertambahan Nilai (PPN) sebesar 10%. PPN atas jasa pengelolaan untuk tahun-tahun 2021 dan 2020 masing-masing adalah sebesar Rp 15.497.698.072 dan Rp 11.970.933.491.

17. INVESTMENT MANAGEMENT FEE

This expense represents the fee payable to Investment Manager. Collective Investment Contract maximum fee is 1.5% per annum of the net asset value, calculated on a daily basis based on 365 days in a year and paid monthly. This expense was charged by Value Added Tax (VAT) of 10%. VAT from management fee for the years 2021 and 2020 amounted to Rp 15,497,698,072 and Rp 11,970,933,491 respectively.

18. BEBAN JASA KUSTODIAN

Beban ini merupakan imbalan jasa pengelolaan administrasi dan imbalan jasa penitipan atas kekayaan Reksa Dana kepada Bank Kustodian. Kontrak Investasi Kolektif Reksa Dana menetapkan bahwa imbalan jasa ini sebesar maksimum 0,25% per tahun dari nilai aset bersih yang dihitung secara harian berdasarkan 365 hari per tahun dan dibayarkan setiap bulan. Beban tersebut dikenakan Pajak Pertambahan Nilai (PPN) sebesar 10%. PPN atas jasa kustodian untuk tahun-tahun 2021 dan 2020 masing-masing adalah sebesar Rp 1.084.838.865 dan Rp 837.965.344.

18. CUSTODIAN FEE

This expense represents the administration and custodian fee payable to the Custodian Bank. Collective Investment Contract stipulates maximum fee is 0.25% per annum of the net asset value, calculated on a daily basis based on 365 days in a year and paid monthly. This expense was charged by Value Added Tax (VAT) of 10%. VAT from custodian fee for the years 2021 and 2020 amounted to Rp 1,084,838,865 and Rp 837,965,344 respectively.

19. BEBAN LAIN-LAIN

	2021
Pajak final	111.442.700.078
Lain-lain	1.338.532.058
Total	112.781.232.136

19. OTHER EXPENSES

	2020	
	112.077.224.725	Final tax
	2.565.879.821	Others
Total	114.643.104.546	Total

20. SIFAT DAN TRANSAKSI PIHAK-PIHAK BERELASI

Sifat Pihak-Pihak Berelasi

Pihak berelasi adalah perusahaan yang mempunyai keterkaitan kepengurusan secara langsung maupun tidak langsung dengan Reksa Dana.

20. NATURE OF RELATIONSHIP AND TRANSACTION WITH RELATED PARTIES

The Nature of Relationship

Related parties are companies who directly or indirectly have relationships with the Mutual Fund through management.

(Dalam Rupiah, kecuali dinyatakan lain)

(Stated in Rupiah, unless otherwise stated)

20. SIFAT DAN TRANSAKSI PIHAK-PIHAK BERELASI (Lanjutan)

Sifat Pihak-Pihak Berelasi (lanjutan)

Manajer Investasi adalah pihak berelasi dengan Reksa Dana dan Bank Kustodian bukan merupakan pihak berelasi sesuai dengan Surat Keputusan Kepala Departemen Pengawas Pasar Modal 2A No. KEP-04/PM.21/2014 tanggal 7 Oktober 2014.

Transaksi Pihak-Pihak Berelasi

Dalam kegiatan operasionalnya, Reksa Dana melakukan transaksi pembelian dan penjualan efek dengan pihak-pihak yang berelasi, yaitu PT Mandiri Sekuritas. Transaksi-transaksi dengan pihak-pihak berelasi dilakukan dengan persyaratan dan kondisi normal sebagaimana halnya bila dilakukan dengan pihak ketiga.

- a. Rincian pembelian dan penjualan dengan pihak-pihak berelasi untuk tahun-tahun yang berakhir tanggal 31 Desember 2021 dan 2020 adalah sebagai berikut:

	2021		
	Total/Total	Persentase (%) terhadap total pembelian/penjualan portofolio efek/ Percentage (%) of total purchases/ sales of portfolio	
Pembelian	209.461.500.000	1,87	Purchases
Penjualan	-	-	Sales
	2020		
	Total/Total	Persentase (%) terhadap total pembelian/penjualan portofolio efek/ Percentage (%) of total purchases/ sales of portfolio	
Pembelian	330.656.100.000	6,61	Purchases
Penjualan	-	-	Sales

**20. NATURE OF RELATIONSHIP AND TRANSACTION WITH RELATED PARTIES
(Continued)**

The Nature of Relationship (lanjutan)

Investment Manager is related parties with the Mutual Fund and Custodian Bank is not related parties based on the Decision Letter Head of Capital Market Supervisory Department 2A No. KEP-04/PM.21/2014 dated October 7, 2014.

Transactions with Related Parties

The Mutual Fund, in its operations, has purchase and sale transactions of securities with its related parties, is PT Mandiri Sekuritas. The transactions with related parties were done under similar terms and conditions as those done with third parties.

- a. Details of purchase and sale with the related parties for the years ended December 31, 2021 and 2020 are as follows:

(Dalam Rupiah, kecuali dinyatakan lain)

(Stated in Rupiah, unless otherwise stated)

20. SIFAT DAN TRANSAKSI PIHAK-PIHAK BERELASI (Lanjutan)

20. NATURE OF RELATIONSHIP AND TRANSACTION WITH RELATED PARTIES (Continued)

Transaksi Pihak-Pihak Berelasi (lanjutan)

Transactions with Related Parties (continued)

b. Transaksi Reksa Dana dengan Manajer Investasi untuk tahun-tahun yang berakhir tanggal 31 Desember 2021 dan 2020 adalah sebagai berikut:

b. The Mutual Fund transactions with Investment Manager for the years ended December 31, 2021 and 2020 are as follows:

2021				
<u>Jasa Pengelolaan Investasi/ Investment Management fee</u>				
Saldo unit penyertaan/ <i>Unit balanced amount</i>	Total/ <i>Total</i>	Persentase fee (%)/ <i>Percentage fee (%)</i>	Total keuntungan (kerugian) atas kepemilikan unit penyertaan untuk masing-masing transaksi pembelian kembali/ <i>Realized gain (loss) of unit holder from respective redemption transactions</i>	Total pendapatan lainnya/ <i>Total other income</i>
14.250.478,1065	170.474.678.796	1,50	-	-
2020				
<u>Jasa Pengelolaan Investasi/ Investment Management fee</u>				
Saldo unit penyertaan/ <i>Unit balanced amount</i>	Total/ <i>Total</i>	Persentase fee (%)/ <i>Percentage fee (%)</i>	Total keuntungan (kerugian) atas kepemilikan unit penyertaan untuk masing-masing transaksi pembelian kembali/ <i>Realized gain (loss) of unit holder from respective redemption transactions</i>	Total pendapatan lainnya/ <i>Total other income</i>
14.250.478,1065	131.680.268.401	1,50	-	-

21. PERTIMBANGAN, ESTIMASI DAN ASUMSI AKUNTANSI YANG SIGNIFIKAN

Penyusunan laporan keuangan Reksa Dana mengharuskan Manajer Investasi untuk membuat pertimbangan, estimasi dan asumsi yang mempengaruhi jumlah dan pengungkapan yang disajikan dalam laporan keuangan. Namun demikian, ketidakpastian atas estimasi dan asumsi ini mungkin dapat menyebabkan penyesuaian yang material atas nilai tercatat dan aset dan liabilitas di masa yang akan datang.

20. SIGNIFICANT ACCOUNTING JUDGEMENTS, ESTIMATIONS AND ASSUMPTIONS

The preparation of the Mutual Fund's financial statements requires Investment Manager to make judgements, estimations and assumptions that affect the reported amounts and disclosures recognized in the financial statements. However, uncertainty about these assumptions and estimates could result in outcomes that probably could require a material adjustment to the carrying amount of the asset or liability affected in future periods.

(Dalam Rupiah, kecuali dinyatakan lain)

(Stated in Rupiah, unless otherwise stated)

**21. PERTIMBANGAN, ESTIMASI DAN ASUMSI
AKUNTANSI YANG SIGNIFIKAN (Lanjutan)**

Pajak Penghasilan

Pertimbangan yang signifikan dibutuhkan untuk menentukan jumlah pajak penghasilan. Manajer Investasi dapat membentuk pencadangan terhadap liabilitas pajak di masa depan sebesar jumlah yang diestimasikan akan dibayarkan ke kantor pajak jika berdasarkan evaluasi pada tanggal laporan posisi keuangan terdapat risiko pajak yang probable. Asumsi dan estimasi yang digunakan dalam perhitungan pembentukan cadangan tersebut memiliki unsur ketidakpastian.

22. MANAJEMEN RISIKO KEUANGAN

Manajer Investasi mengelola instrumen keuangannya sesuai dengan komposisi yang disajikan dalam kebijakan investasi. Aktivitas investasi Reksa Dana terpengaruh oleh berbagai jenis risiko yang berkaitan dengan instrumen keuangan dan risiko pasar di mana Reksa Dana berinvestasi.

a. Risiko Pasar

Risiko pasar merupakan risiko yang mana nilai wajar atau arus kas kontraktual di masa datang dari suatu instrumen keuangan atau efek akan terpengaruh akibat perubahan harga efek dan/atau suku bunga pasar. Pengelolaan risiko ini dalam pengelolaan Reksa Dana dilakukan dengan cara evaluasi dan pemilihan efek yang layak investasi atau efek yang termasuk kategori *investment grade*, efek yang likuid dan memiliki fundamental yang baik. Untuk meminimalkan risiko suku bunga dilakukan pengelolaan *modified duration* efek utang sesuai perkiraan arah pergerakan tingkat suku bunga di masa mendatang.

**21. SIGNIFICANT ACCOUNTING
JUDGEMENTS, ESTIMATIONS AND
ASSUMPTIONS (Continued)**

Income Tax

Significant judgement is needed to determine the amount of income tax. The investment manager may establish reserves the future tax liability by an amount estimated to be paid to the tax office if the evaluation is based on statements of financial position are probable tax risk. The assumptions and estimates used in the calculation of the reserve establishment has an element of uncertainty.

22. FINANCIAL RISK MANAGEMENT

Investment Manager maintains position in a variety of financial instruments as dictated by its investment management policy. The Mutual Fund's investing activities expose it to various types of risk that are associated with the financial instruments and markets in which it invests.

a. Market Risk

Market risk is the risk which the fair value or contractual cash flows in the future from a financial instrument or securities will be affected due to the effects of price changes and/or interest rate markets. Managing this risk in the Mutual Funds Management carried out by evaluation and selection of appropriate securities investments or securities that belong in the investment grade category, which are securities that are liquid and have good fundamentals. To minimize interest rate risk, modified duration debt securities is done in accordance approximate direction of interest rate movements in the future.

(Dalam Rupiah, kecuali dinyatakan lain)

(Stated in Rupiah, unless otherwise stated)

22. MANAJEMEN RISIKO KEUANGAN (Lanjutan)	22. FINANCIAL RISK MANAGEMENT (Continued)
<p>a. Risiko Pasar (lanjutan)</p> <p>- Risiko Perubahan Kondisi Ekonomi dan Politik</p> <p>Perubahan atau memburuknya kondisi perekonomian dan politik di dalam maupun di luar negeri atau perubahan peraturan dapat mempengaruhi perspektif pendapatan yang dapat pula berdampak pada kinerja emiten. Hal ini akan mempengaruhi juga kinerja Reksa Dana. Risiko ini diminimalisasi dengan cara selalu memutakhirkan informasi tentang perkembangan kondisi sosial, ekonomi dan politik baik dalam ataupun luar negeri, untuk digunakan sebagai bahan pertimbangan dalam pengelolaan investasi.</p> <p>b. Analisis Sensitivitas</p> <p>Analisis sensitivitas diterapkan pada variabel risiko pasar yang mempengaruhi kinerja Reksa Dana, yakni harga dan suku bunga.</p> <p>Sensitivitas harga menunjukkan dampak perubahan yang wajar dari harga pasar efek dalam portofolio Reksa Dana terhadap jumlah aset bersih yang dapat diatribusikan kepada pemegang unit, jumlah aset keuangan, dan liabilitas keuangan Reksa Dana. Sensitivitas suku bunga menunjukkan dampak perubahan yang wajar dari suku bunga pasar, termasuk <i>yield</i> dari efek dalam portofolio Reksa Dana, terhadap jumlah aset bersih yang dapat diatribusikan kepada pemegang unit, jumlah aset keuangan, dan liabilitas keuangan reksa Dana.</p> <p>Sesuai dengan kebijakan Reksa Dana, Manajer Investasi melakukan analisis dan memantau sensitivitas harga dan suku bunga secara reguler.</p>	<p>a. Market Risk (continued)</p> <p>- Risk of Economic and Political Change</p> <p><i>Changes or deteriorating economic and politic conditions inside or outside the country or the changes of regulations may affect the perspective of income that can also affect the performance of the issuer. This will also affect the performance of the Mutual Fund. This risk is minimized by always updating the information on the social, economic and political development either inside or outside the country, to be used as consideration in managing investment.</i></p> <p>b. Sensitivity Analysis</p> <p><i>Sensitivity analysis applied to market risk variables that affect the performance of the Fund, in example prices and interest rates.</i></p> <p><i>Price sensitivity shows the impact of changes in fair market value of securities in the portfolio to total mutual fund net assets attributable to unit holders, the number of financial assets and financial liabilities of Mutual Funds. Interest rate sensitivity shows the impact of changes in the fair market rate, including the yield of the securities in the portfolio of the Fund, the amount of net assets attributable to unit holders, the number of financial assets and financial liabilities of mutual funds.</i></p> <p><i>In accordance with the policy of the Fund, the Investment Manager analyze and monitor the sensitivity of the price and the interest rate on a regular basis.</i></p>

(Dalam Rupiah, kecuali dinyatakan lain)

(Stated in Rupiah, unless otherwise stated)

22. MANAJEMEN RISIKO KEUANGAN **22. FINANCIAL RISK MANAGEMENT**
(Lanjutan) (Continued)

c. Risiko Kredit

Risiko kredit adalah risiko dimana Reksa Dana mengalami kerugian yang timbul karena emiten atau pihak lain gagal untuk memenuhi kewajiban kontraktualnya. Risiko kredit diminimalisasi oleh Manajer Investasi melalui proses evaluasi risiko atas emiten yang surat berharganya akan dijadikan portofolio Reksa Dana serta menerapkan suatu kebijakan investasi dengan hanya melakukan investasi pada efek utang yang layak investasi, serta membatasi investasi pada satu pihak dan/atau kelompok usaha agar risiko tidak terkonsentrasi pada satu pihak sesuai dengan peraturan dan ketentuan yang berlaku, serta hanya melakukan transaksi dengan lawan transaksi yang telah diseleksi dengan seksama. Pemilihan instrumen investasi dan lawan transaksi (*counterparty*) dilakukan melalui proses evaluasi risiko yang kemudian dituangkan dalam Daftar Efek Investasi (*investment universe*) dan Daftar Pialang (*counterparty/broker universe*) yang disetujui oleh Komite Pengelola Risiko.

Eksposur maksimum terhadap risiko kredit pada tanggal laporan posisi keuangan adalah sebesar nilai tercatat aset keuangan yang diklasifikasikan sebagai pinjaman yang diberikan dan piutang.

Tabel berikut adalah eksposur maksimum terhadap risiko kredit untuk aset keuangan pada laporan posisi keuangan:

	Eksposur maksimum/ <i>Maximum exposure</i>		
	2021	2020	
Efek bersifat utang	4.129.290.992.148	4.195.062.558.252	<i>Debt instruments</i>
Sukuk	1.971.211.018.509	-	<i>Sukuk</i>
Deposito berjangka	8.235.000.000.000	9.655.000.000.000	<i>Time deposit</i>
Kas	184.336.869.662	373.395.240.364	<i>Cash</i>
Piutang bunga dan bagi hasil	102.041.142.684	77.159.575.394	<i>Interest receivables and profit sharing</i>
Piutang transaksi efek	5.122.340.000	-	<i>Security transaction receivables</i>
Piutang atas peralihan unit penyertaan	23.811.612	11.073.567	<i>Receivable from unit switching</i>
Total	14.627.026.174.615	14.300.628.447.577	Total

c. Credit Risk

Credit risk is the risk where the Mutual Fund suffered losses due to issuer or other party fails to fulfill their contractual obligations. Credit risks are minimized by the Investment Manager through the process of evaluating the risks of issuers where their valuable letter would be made as a portfolio of the Mutual Fund and implement an investment policy to only invest in debt securities which are worthy of investment, and limit the investment on one party and/or business group so that the risk not concentrating in one party in accordance with the rules and regulations, and only entered into transactions with the counterparty that has been selected carefully. The selection of investment instruments and counterparty is done through a process of risk evaluation which is then poured in the List of Investment Universe and List of Brokerage Universe (counterparty) approved by the Risk Management Committee.

The maximum exposure to credit risk as of the date of the financial position report is the carrying value of financial assets classified as loans and receivables.

The following table is the maximum exposure to credit risk for financial assets in the financial position statements:

**REKSA DANA
MANDIRI INVESTA PASAR UANG
CATATAN ATAS LAPORAN KEUANGAN
(Lanjutan)**
Untuk tahun yang berakhir pada tanggal
31 Desember 2021

**REKSA DANA
MANDIRI INVESTA PASAR UANG
NOTES TO THE FINANCIAL STATEMENTS
(Continued)**
For the year ended
December 31, 2021

(Dalam Rupiah, kecuali dinyatakan lain)

(Stated in Rupiah, unless otherwise stated)

22. MANAJEMEN RISIKO KEUANGAN **22. FINANCIAL RISK MANAGEMENT**
(Lanjutan) (Continued)

d. Risiko Likuiditas

Risiko likuiditas didefinisikan sebagai risiko yang mana Reksa Dana akan menemukan kesulitan untuk memenuhi kewajibannya yang diasosiasikan dengan kewajiban keuangan yang diselesaikan dengan kas. Risiko likuiditas muncul akibat adanya kemungkinan bahwa Reksa Dana tidak dapat memenuhi kewajiban pembayaran pada jatuh tempo pada keadaan normal ataupun kondisi khusus. Risiko ini dimitigasi dengan cara menjaga komposisi kas dan setara kas setidaknya 2% dari total Nilai Aset Bersih, dan melakukan investasi pada efek yang likuid dan yang sudah melalui proses evaluasi dari Komite Pengelola Risiko.

Tabel berikut ini menggambarkan analisis liabilitas keuangan Reksa Dana ke dalam kelompok jatuh tempo yang relevan berdasarkan periode yang tersisa pada tanggal posisi keuangan sampai dengan tanggal jatuh tempo kontrak. Jumlah dalam tabel adalah arus kas kontraktual yang tidak didiskontokan.

d. Liquidity Risk

Liquidity risk is defined as a risk where the mutual fund will find it hard to meet its obligations which is being associated with financial liabilities that are settled with cash. Liquidity risk arises due to the possibility that the mutual fund are unable to meet the payment of obligations on the due date for the normal or special conditions. This risk is mitigated by maintaining the composition of cash and cash equivalents at least 2% of the total net asset value, and investing in securities that are liquid and which have been through the process of evaluation of the Risk Management Committee.

The following table describes the analysis of Mutual Funds financial liabilities into the relevant maturity groups based on the remaining period from the financial position date to the contract maturity date. The amounts in the table are the contractual undiscounted cash flows.

	2021			Total/Total	
	Kurang dari 1 bulan/less than 1 month	1-3 bulan/ 1-3 month	Lebih dari 3 bulan/more than 3 month		
Liabilitas keuangan					Financial liabilities
Uang muka diterima atas pemesanan unit penyertaan	180.112.486.709	-	-	180.112.486.709	Advance for Investment unit subscriptions
Liabilitas atas pembelian kembali unit penyertaan	-	-	989.481	989.481	Redemption of investment unit payables
Beban akrual	15.538.397.500	-	18.108.898.039	33.647.295.539	Accrued expenses
Total liabilitas keuangan	<u>195.650.884.209</u>	<u>-</u>	<u>18.109.887.520</u>	<u>213.760.771.729</u>	Total financial liabilities

**REKSA DANA
MANDIRI INVESTA PASAR UANG
CATATAN ATAS LAPORAN KEUANGAN
(Lanjutan)**
Untuk tahun yang berakhir pada tanggal
31 Desember 2021

**REKSA DANA
MANDIRI INVESTA PASAR UANG
NOTES TO THE FINANCIAL STATEMENTS
(Continued)**
For the year ended
December 31, 2021

(Dalam Rupiah, kecuali dinyatakan lain)

(Stated in Rupiah, unless otherwise stated)

22. MANAJEMEN (Lanjutan)	RISIKO	KEUANGAN	22. FINANCIAL (Continued)	RISK	MANAGEMENT
d. Risiko Likuiditas (lanjutan)			d. Liquidity Risk (continued)		
		2020			
	Kurang dari 1 bulan/ <i>less than</i> 1 month	1-3 bulan/ 1-3 month	Lebih dari 3 bulan/ <i>more than</i> 3 month		Total/ <i>Total</i>
Liabilitas keuangan					<i>Financia liabilities</i>
Uang muka diterima atas pemesanan unit penyertaan	352.268.925.569	-	-	352.268.925.569	<i>Advance for investment unit subscriptions</i>
Liabilitas atas pembelian kembali unit penyertaan	-	-	989.481	989.481	<i>Redemption of investment unit payables</i>
Beban akrual	14.350.231.711	-	18.547.259.424	32.897.491.135	<i>Accrued expenses</i>
Total liabilitas keuangan	<u>366.619.157.280</u>	<u>-</u>	<u>18.548.248.905</u>	<u>385.167.406.185</u>	<i>Total financial liabilities</i>

23. RASIO-RASIO KEUANGAN

Berikut ini adalah ikhtisar rasio-rasio keuangan Reksa Dana. Rasio-rasio ini dihitung berdasarkan Surat Keputusan Ketua Badan Pengawas Pasar Modal dan Lembaga Keuangan No. KEP-99/PM/1996 tanggal 28 Mei 1996.

Rasio-rasio keuangan untuk tahun-tahun yang berakhir 31 Desember 2021 dan 2020 (tidak diaudit) adalah sebagai berikut:

23. FINANCIAL RATIOS

Following is a summary of the Mutual Fund's financial ratios. These ratios are calculated in accordance with the Decree of the Chairman of Capital Market and Financial Institution Supervisory Agency No. KEP-99/PM/1996 dated May 28, 1996.

Financial ratios for the years ended December 31, 2021 and 2020 (unaudited) is as follows:

	2021	2020	
Total hasil investasi (%)	2,39	4,68	<i>Total investment return (%)</i>
Hasil investasi setelah memperhitungkan beban pemasaran (%)	2,39	4,68	<i>Investment return after taking into account marketing expenses (%)</i>
Biaya operasi (%)	1,18	1,20	<i>Operating expenses (%)</i>
Perputaran portofolio	0,59	0,42	<i>Portfolio turnover</i>
Penghasilan kena pajak (%)	-	0,06	<i>Taxable income (%)</i>

(Dalam Rupiah, kecuali dinyatakan lain)

(Stated in Rupiah, unless otherwise stated)

23. RASIO-RASIO KEUANGAN (Lanjutan)

Tujuan penyajian ikhtisar rasio keuangan Reksa Dana ini adalah semata-mata untuk membantu memahami kinerja masa lalu dari Reksa Dana. Rasio-rasio ini seharusnya tidak dipertimbangkan sebagai indikasi bahwa kinerja masa depan Reksa Dana akan sama dengan kinerja masa lalu.

23. FINANCIAL RATIOS (Continued)

The purpose of the disclosure of the above financial ratios of the Mutual Fund is solely to provide easier understanding on the past performance of the Mutual Fund. These ratios should not be considered as an indication that the future performance would be the same as in the past.

24. STANDAR AKUNTANSI BARU

Dewan Standar Akuntansi Keuangan Ikatan Akuntan Indonesia (DSAK-IAI) telah menerbitkan standar baru, revisi dan interpretasi yang berlaku efektif yang dimulai pada 1 Januari 2022.

Penyesuaian tahunan 2020 PSAK 71: Instrumen keuangan.

Pada saat penerbitan laporan keuangan, Reksa Dana masih mempelajari dampak yang mungkin timbul dari penerapan standar baru dan revisi tersebut serta pengaruhnya pada laporan keuangan Reksa Dana.

24. NEW ACCOUNTING STANDARDS

Financial Accounting Standard Board of Indonesia Institute of Accounting ("DSAK-IAI") has issued revision and interpretations which will be effective on January 1, 2022.

Annual improvement 2020 SFAS 71: Financial instruments.

As at the authorisation date of this financial statements, the Mutual Fund is still evaluating the potential impact of these new and revised standards to the Mutual Fund's financial statements.

25. PERISTIWA SETELAH TANGGAL NERACA

Melalui Undang-Undang Nomor 7 Tahun 2021 tentang Harmonisasi Peraturan Perpajakan (UU PP), Pemerintah mengurungkan rencana penurunan tarif pajak penghasilan badan menjadi 20% yang sebelumnya direncanakan mulai berlaku sejak tahun pajak 2022.

25. EVENT AFTER BALANCED SHEET DATES

Regarding Law No. 7 of 2021 on Tax Regulation Harmonization of Law (HPP Law), the Government cancelled the plan to reduce the corporate income tax rate to 20% which was previously planned to effective from the year of tax in 2022.